


JUNTA DE FREGUESIA DOS FLAMENGOS



CONTA DE GERÊNCIA

ANO DE 2012



Freguesia dos Flamengos

Fluxos de Caixa

Ano de 2012



Data: 31-12-2012

Fluxos de Caixa

(Unidade: euros)



Recebimentos			Pagamentos		
Saldo da gerência anterior:			Despesas orçamentais:		
Execução orçamental	5.160,83		Correntes	77.820,59	
Operações de tesouraria	163,85	5.324,68	Capital	53.216,46	131.037,05
Receitas orçamentais:			Operações de tesouraria		2.681,46
Correntes	43.293,80		Saldo para a gerência seguinte:		
Capital	117.057,78	160.351,58	Execução orçamental	34.475,36	
Operações de tesouraria		2.665,73	Operações de tesouraria	148,12	34.623,48
Total		168.341,99	Total		168.341,99

Contas de Ordem

Saldo da gerência anterior:			Garantias e cauções accionadas		0,00
Garantias e cauções	0,00		Garantias e cauções devolvidas		0,00
Recibos para cobrança	0,00	0,00	Receita virtual cobrada		0,00
Garantias e cauções prestadas		0,00	Receita virtual anulada		0,00
Receita virtual liquidada		0,00	Saldo para a gerência seguinte:		
			Garantias e cauções	0,00	
			Recibos para cobrança	0,00	0,00
Total		0,00	Total		0,00


ORGÃO EXECUTIVO

Em 15 de Abril de 2013

ORGÃO DELIBERATIVO

Em 23 de Abril de 2013





Freguesia dos Flamengos

Fluxos de Caixa

Ano de 2012

**Fluxos de Caixa (Desagregados)
Recebimentos**

Saldo da Gerência Anterior:		
Execução Orçamental: 5.160,83		
Operações de Tesouraria: 163,85		
Código	Designação	Montante
Receitas Correntes		
01. . . .	Impostos directos	388,32
01.02. . .	Outros	388,32
01.02.02. .	Imposto Municipal sobre Imóveis	388,32
04. . . .	Taxas, multas e outras penalidades	296,90
04.01. . .	Taxas	296,90
04.01.23. .	Taxas específicas das autarquias locais	296,90
04.01.23.04.	Canídeos	196,90
04.01.23.99.	Outras	100,00
04.01.23.99.99	Outras	100,00
05. . . .	Rendimentos da propriedade	50,58
05.02. . .	Juros - Sociedades financeiras	50,58
05.02.01. .	Bancos e outras instituições financeiras	50,58
06. . . .	Transferências Correntes	42.558,00
06.03. . .	Administração central	33.458,00
06.03.01. .	Estado	33.458,00
06.03.01.04.	Fundo de Financiamento das Freguesias	33.458,00
06.04. . .	Administração regional	1.100,00
06.04.01. .	Região Autónoma dos Açores	1.100,00
06.04.01.01.	Riac	1.100,00
06.05. . .	Administração local	8.000,00
06.05.02. .	Região Autónoma dos Açores	8.000,00
06.05.02.01.	Município da Horta	8.000,00
06.05.02.01.01	Delegações Administrativas	4.000,00
06.05.02.01.02	Proj. Animação Desportiva Cultural	500,00
06.05.02.01.03	Projecto "Férias Fixes"	250,00
06.05.02.01.04	Actividades Culturais / "Animação de Verão"	2.500,00
06.05.02.01.05	Curso Etnografico - Semana do Mar 2012	750,00
08. . . .	Outras receitas correntes	0,00
08.01. . .	Outras	0,00

**Fluxos de Caixa (Desagregados)
Recebimentos**

Código	Designação	Montante
08.01.99. .	Outras	0,00
08.01.99.99.	Diversas	0,00
08.01.99.99.01	Recenseamento Eleitoral	0,00
	Total das receitas correntes	43.293,80
	Receitas de Capital	
10. . . .		117.057,78
10.04. . .	Administração Regional	48.332,78
10.04.01. .	Região Autónoma dos Açores	48.332,78
10.04.01.01.	Secretaria Regional do Ambiente e Mar	10.000,00
10.04.01.02.	Secretaria Regional da Ciencia Tecnologia e Equipamentos	25.000,00
10.04.01.03.	Secretaria Regional da Presidencia do Governo	13.332,78
10.04.01.03.01	Direção Regioanal da Cultura	13.332,78
10.04.01.04.	Secretaria Regional da Vice-Presidencia do Governo	0,00
10.04.01.04.01	DROAP	0,00
10.05. . .	Administração Local	68.725,00
10.05.02. .	Região Autónoma dos Açores	68.725,00
10.05.02.01.	Município da Horta	68.725,00
0.05.02.01.01	Conservação e limpeza de bermas, valetas, caminhos e nascentes	19.000,00
10.05.02.01.02	Remendagens	3.000,00
10.05.02.01.03	Gestão e conservação de equipamentos	4.250,00
10.05.02.01.04	Reparação e rectificação de muros	4.000,00
10.05.02.01.05	Projecto "Harmonia com o Idoso"	1.475,00
10.05.02.01.08	Criação e ampliação de zonas de lazer	2.000,00
10.05.02.01.09	Obra da Freguesia (Polivalente)	35.000,00
16. . . .	Saldo da Gerência Anterior	0,00
16.01. . .	Saldo Orçamental	0,00
16.01.01. .	Na Posse do Serviço	0,00
	Total das receitas capital	117.057,78
	Total geral	160.351,58
Operações de Tesouraria:		2.665,73
Total:		168.341,99

Fluxos de Caixa (Desagregados)
(Pagamentos)

Código	Designação	Montante
	Despesas Correntes	
. .01. . . .	Despesas com o pessoal	42.341,33
. .01.01. . .	Remunerações certas e permanentes	33.246,33
. .01.01.01. .	Titulares de órgãos de soberania e membros de órgãos autárquicos	8.572,92
. .01.01.01.01.	Remuneração dos membros da Junta	8.572,92
. .01.01.04. .	Pessoal dos quadros - regime de contrato individual de trabalho	8.934,96
. .01.01.04.01.	Pessoal em funções	8.934,96
. .01.01.04.01.01	Vencimento Base	8.197,56
. .01.01.04.01.02	Remuneração complementar	737,40
. .01.01.07. .	Pessoal em regime de tarefa ou avença	7.690,00
. .01.01.09. .	Pessoal em qualquer outra situação	2.547,90
. .01.01.09.01.	CTTS (Diferencial)	2.547,90
. .01.01.13. .	Subsidio de refeição	2.865,17
. .01.01.13.01.	Sub- Refeição - Funcionaria administrativa	977,83
. .01.01.13.02.	Sub. Refeição - Funcionario CTTS	1.887,34
. .01.01.14. .	Subsidio de férias e de Natal	2.635,38
. .01.01.14.01.	Sub. Ferias/Natal - Funionaria Administrativa	853,00
. .01.01.14.02.	Sub. Ferias/Natal - Funionarios CTTS	1.782,38
. .01.02. . .	Abonos variáveis ou eventuais	494,64
. .01.02.13. .	Outros suplementos e prémios	494,64
. .01.02.13.02.	Outros	494,64
. .01.02.13.02.01	Senhas dos membros da Assembleia	494,64
. .01.03. . .	Segurança Social	8.600,36
. .01.03.01. .	Encargos com a saúde	323,54
. .01.03.01.01.	Acordo de Capitação-ADSE	323,54
. .01.03.05. .	Contribuições para a Segurança Social	5.424,08
. .01.03.05.02.	Segurança social - (RCTFP)	5.424,08
. .01.03.05.02.01	Caixa Geral de Aposentações	1.467,92
. .01.03.05.02.02	Segurança Social - Regime geral	3.956,16

Fluxos de Caixa (Desagregados)
(Pagamentos)

Código	Designação	Montante
.01.03.09.	Seguros	2.852,74
.01.03.09.01.	Seguros de acidentes no trabalho e doenças profissionais	2.852,74
.02.	Aquisição de bens e serviços	27.931,98
.02.01.	Aquisição de bens	12.563,41
.02.01.01.	Matérias - primas e subsidiárias	5.103,54
.02.01.02.	Combustíveis e lubrificantes	3.018,76
.02.01.02.01.	Gasolina	773,93
.02.01.02.02.	Gasóleo	2.244,83
.02.01.04.	Limpeza e higiene	8,25
.02.01.05.	Alimentação - Refeições confeccionadas	997,24
.02.01.06.	Alimentação - Géneros para confeccionar	1.089,27
.02.01.08.	Material de escritório	1.563,85
.02.01.14.	Outro material - Peças	616,67
.02.01.15.	Prémios, condecorações e ofertas	84,97
.02.01.17.	Ferramentas e utensílios	80,86
.02.02.	Aquisição de serviços	15.368,57
.02.02.01.	Encargos das instalações	1.940,56
.02.02.03.	Conservação de bens	2.069,84
.02.02.09.	Comunicações	4.760,74
.02.02.11.	Representação dos serviços	8,57
.02.02.12.	Seguros	919,49
.02.02.12.01.	Viaturas	568,26
.02.02.12.02.	Imóveis	351,23
.02.02.13.	Deslocações e estadas	0,00
.02.02.14.	Estudos, pareceres, projectos e consultadoria	1.526,40
.02.02.17.	Publicidade	131,08
.02.02.19.	Assistência técnica	227,76
.02.02.20.	Outros trabalhos especializados	1.295,82
.02.02.20.01.	Impressão do jornal da Freguesia	1.295,82

Fluxos de Caixa (Desagregados)
(Pagamentos)**Data:** 31-12-2012**Pag.:** 3

(Unidade: euros)



Código	Designação	Montante
. .02.02.25. .	Outros serviços	2.488,31
. .02.02.25.01.	Inumações	2.488,31
. .03. . . .	Juros e outros encargos	0,00
. .03.06. . .	Outros encargos financeiros	0,00
. .03.06.01. .	Outros encargos financeiros	0,00
. .04. . . .	Transferências correntes	1.440,00
. .04.07. . .	Instituições sem fins lucrativos	1.440,00
. .04.07.01. .	Instituições sem fins lucrativos	1.440,00
. .06. . . .	Outras despesas correntes	6.107,28
. .06.02. . .	Diversas	6.107,28
. .06.02.03. .	Outras	6.107,28
. .06.02.03.04.	Serviços bancários	160,85
. .06.02.03.05.	Outras	5.946,43
. .06.02.03.05.01	Outras despesa correntes não previstas	775,32
. .06.02.03.05.02	Quotas (ANAFRE e ADELIAÇOR)	270,79
. .06.02.03.05.03	Proj Animação desportiva cultural	325,93
. .06.02.03.05.04	Projecto "Férias Fixe"	278,86
. .06.02.03.05.05	Actividades culturais / Animação de Verão	3.545,53
. .06.02.03.05.06	Curso Etnografico - Semana do Mar 2012	750,00
	Total das Despesas Correntes	77.820,59
	Despesas de Capital	
. .07. . . .	Aquisição de bens de capital	53.216,46
. .07.01. . .	Investimentos	53.216,46
. .07.01.03. .	Edifícios	155,21
. .07.01.03.01.	Instalações de serviços	155,21
. .07.01.03.01.01	Pintura exterior da sede da Junta	155,21
. .07.01.04. .	Construções Diversas	53.061,25
. .07.01.04.01.	Viadutos, arruamentos e obras complementares	10.304,25


Fluxos de Caixa (Desagregados)
(Pagamentos)

Código	Designação	Montante
. .07.01.04.01.01	Remendagens	2.147,00
. .07.01.04.01.02	Reparação e rectificação de muros	3.707,48
. .07.01.04.01.03	Conservação e limpeza de bermas valetas e caminhos	4.449,77
. .07.01.04.13.	Outros	42.757,00
. .07.01.04.13.01	Gestão e conservação de equipamentos	9.407,01
. .07.01.04.13.02	Obra da Freguesia (Polivalente)	33.349,99
	Total das Despesas de Capital	53.216,46
	Total das Despesas Correntes	77.820,59
	Total das Despesas de Capital	53.216,46
	Total Geral	131.037,05
Operações de Tesouraria		2.681,46
Saldo Para a Gerência Seguinte		
	Execução Orçamental	34.475,36
	Operações de Tesouraria	148,12
		34.623,48
Total		168.341,99

Freguesia dos Flamengos

Fluxos de Caixa

ORGÃO EXECUTIVO	
Em 15 de	Abril de 2013
	
João Carlos	
	

ORGÃO DELIBERATIVO	
Em 23 de	Abril de 2013
	

**Operações de Tesouraria**

Código POCAL		Saldo da Gerência Anterior		Movimento Anual		Saldo para a Gerência Seguinte	
Código	Descrição	Devedor	Credor	Débito	Crédito	Devedor	Credor
17.01.01.01	Segurança Social	0,00	42,31	491,37	475,33	0,00	26,27
17.01.01.02	I.R.S.	0,00	25,99	966,87	966,94	0,00	26,06
17.01.01.03	Impsto de Selo	0,00	2,72	0,00	0,00	0,00	2,72
17.01.01.04	ADSE	0,00	11,14	146,81	146,84	0,00	11,17
17.01.01.05	CGA	0,00	81,69	1.076,41	1.076,62	0,00	81,90
TOTAL		0,00	163,85	2.681,46	2.665,73	0,00	148,12



Transferências Correntes (Despesa)

Ano: 2012

Data: 31-12-2012

Pag.: 1

Resumo dos movimentos de 01-01-2012 a 31-12-2012

(Unidade: euros)

Data	Disposições Legais	Código POCAL	Entidade Beneficiária	Transf. Efectu.	Observações
31-01-2012	protocolo	. .04.07.01. .	Casa do Povo dos Flamengos	120,00	protocolo limpeza do polivalente
28-02-2012	protocolo	. .04.07.01. .	Casa do Povo dos Flamengos	120,00	protocolo limpeza
03-04-2012	protocolo	. .04.07.01. .	Casa do Povo dos Flamengos	120,00	protocolo limpeza
30-04-2012	protocolo	. .04.07.01. .	Casa do Povo dos Flamengos	120,00	protocolo de limpeza
31-05-2012	protocolo	. .04.07.01. .	Casa do Povo dos Flamengos	120,00	protocolo
28-06-2012	protocolo	. .04.07.01. .	Casa do Povo dos Flamengos	120,00	protocolo
30-07-2012	protocolo	. .04.07.01. .	Casa do Povo dos Flamengos	120,00	protocolo limpeza
31-08-2012	protocolo	. .04.07.01. .	Casa do Povo dos Flamengos	120,00	protocolo
21-09-2012	protocolo	. .04.07.01. .	Casa do Povo dos Flamengos	120,00	protocolo limpeza
26-10-2012	protocolo	. .04.07.01. .	Casa do Povo dos Flamengos	120,00	protocolo de limpeza
28-11-2012	protocolo	. .04.07.01. .	Casa do Povo dos Flamengos	120,00	protocolo
31-12-2012	protocolo	. .04.07.01. .	Casa do Povo dos Flamengos	120,00	protocolo
Total				1.440,00	



Hora: 14:34:49

Data: 31-12-2012

Funcionário: Maria Antónia Duarte Lobão

Transferências Correntes (Receita)

Resumo dos movimentos de 01-01-2012 a 31-12-2012

(Unidade: euros)

Data	Disposições Legais	Código POCAL	Entidade Financiadora	Transf. Orçadas	Transf. Obtidas	Observações
19-01-2012		06.03.01.04.	Fundo Financiamento de Freguesias	33.458,00	8.364,00	1ª Trans
30-03-2012		06.05.02.01.01	Município da Horta	4.000,00	2.000,00	delegações administrativas
18-04-2012		06.03.01.04.	Fundo Financiamento de Freguesias	33.458,00	8.364,00	2ª trans
18-06-2012		06.05.02.01.02	Município da Horta	500,00	500,00	Projecto Animação Desportivo e
12-07-2012		01.02.02. .	Ministerio das Finanças	170,00	300,33	IMI
26-07-2012		06.03.01.04.	Fundo Financiamento de Freguesias	33.458,00	8.364,00	3ª Trans
31-07-2012		06.05.02.01.03	Município da Horta	250,00	250,00	Férias Fixes
15-10-2012		06.05.02.01.01	Município da Horta	4.000,00	2.000,00	Delegações Administrativas
22-10-2012		06.03.01.04.	Fundo Financiamento de Freguesias	33.458,00	8.366,00	4ª trans
30-11-2012		01.02.02. .	Ministerio das Finanças	170,00	87,99	IMI
20-12-2012		06.05.02.01.04	Município da Horta	2.500,00	2.500,00	Animação de Verão
31-12-2012		06.04.01.01.	Secretaria Regional Adjunto a		1.100,00	PROTOCOLO
31-12-2012		06.05.02.01.05	Município da Horta		750,00	protocolo semana do mar
				Total	42.946,32	



Freguesia dos Flamengos

Hora: 14:36:03

Data: 31-12-2012

Funcionário: Maria Antónia Duarte Lobão

Transferências de Capital (Receita)

Ano: 2012

Data: 31-12-2012

Pag.: 1

Resumo dos movimentos de 01-01-2012 a 31-12-2012

(Unidade: euros)

Data	Disposições Legais	Código POCAL	Entidade Financiadora	Transf. Orçadas	Transf. Obtidas	Observações
30-03-2012		10.05.02.01.01	Município da Horta	19.000,00	4.750,00	Conservação de bermas,
30-03-2012		10.05.02.01.09	Município da Horta	10.000,00	5.000,00	obra da freguesia
17-04-2012		10.04.01.01.	Secretaria Regional do Ambiente		10.000,00	protocolo
18-06-2012		10.05.02.01.01	Município da Horta	19.000,00	4.750,00	Conservação e limpeza de
18-06-2012		10.05.02.01.03	Município da Horta	4.250,00	2.125,00	Gestão e Conservação de
31-07-2012		10.05.02.01.02	Município da Horta	3.000,00	1.500,00	Remendagens
31-07-2012		10.05.02.01.04	Município da Horta	4.000,00	2.000,00	Reabilitação de muros
31-07-2012		10.05.02.01.05	Município da Horta	1.475,00	1.475,00	Harmonia com idoso
31-07-2012		10.05.02.01.08	Município da Horta	2.000,00	2.000,00	Criação e ampliação de zonas
31-07-2012		10.05.02.01.09	Município da Horta	10.000,00	12.500,00	Protocolo de cooperação
29-08-2012		10.04.01.03.01	Secretaria Regional da Educação e		13.332,78	protocolo
31-08-2012		10.04.01.02.	Secretaria Regional da Habitação e		25.000,00	protocolo
15-10-2012		10.05.02.01.01	Município da Horta	19.000,00	4.750,00	conservação e limpeza de
15-10-2012		10.05.02.01.04	Município da Horta	4.000,00	2.000,00	Reabilitação de muros
08-11-2012		10.05.02.01.09	Município da Horta	10.000,00	12.500,00	protocolo de cooperação
20-12-2012		10.05.02.01.01	Município da Horta	19.000,00	4.750,00	Conservação e Limpeza de
20-12-2012		10.05.02.01.02	Município da Horta	3.000,00	1.500,00	Remendagens
20-12-2012		10.05.02.01.03	Município da Horta	4.250,00	2.125,00	Gestão e Conservação de
20-12-2012		10.05.02.01.09	Município da Horta	10.000,00	5.000,00	Obra da Freguesia
Total				117.057,78		

Outras Dívidas a Terceiros

Freguesia dos Flamengos

Ano: 2012

(Unidade: 10 Euro³)

Caracterização da Dívida	Dívida em 1 de Janeiro	Dívida em 31 de Dezembro	Observações
Curto Prazo	0,00	0,00	
Média e Longo Prazo	0,00	0,00	
Total	0,00	0,00	





Freguesia dos Flamengos

Mapa de Controlo Orçamental de Receita

Ano de 2012

Controlo Orçamental - Receita

Hora: 14:30:47

Data: 31-12-2012

Funcionário: Maria Antónia Duarte Lobão

(Unidade: euros)

Código	Código POCAL	Descrição	Previsões corrigidas	Receitas por cobrar no início do ano	Receitas liquidadas	Liquidações anuladas	Receitas cobradas brutas	Reembolsos e restituições		Receita cobrada líquida	Receitas por cobrar no final do ano	Grau de execução orçamental das receitas
								Emitidos	Pagos			
01		Impostos directos										
01.02		Outros										
01.02.02		Imposto Municipal sobre Imóveis	170,00		388,32		388,32			388,32		228,42 %
04		Taxas, multas e outras penalidades										
04.01		Taxas										
04.01.23		Taxas específicas das autarquias locais										
04.01.23.04		Canídeos	50,00		196,90		196,90			196,90		393,80 %
04.01.23.99		Outras										
04.01.23.99.99		Outras	25,00		100,00		100,00			100,00		400,00 %
05		Rendimentos da propriedade										
05.02		Juros - Sociedades financeiras										
05.02.01		Bancos e outras instituições financeiras	10,00		50,58		50,58			50,58		505,80 %
06		Transferências Correntes										
06.03		Administração central										
06.03.01		Estado										
06.03.01.04		Fundo de Financiamento das Freguesias	33.458,00		33.458,00		33.458,00			33.458,00		100,00 %
06.04		Administração regional										
06.04.01		Região Autónoma dos Açores										
06.04.01.01		Riac	1.100,00		1.100,00		1.100,00			1.100,00		100,00 %
06.05		Administração local										
06.05.02		Região Autónoma dos Açores										
A Transportar			34.813,00		35.293,80		35.293,80			35.293,80		101,38 %



Controlo Orçamental - Receita

Hora: 14:30:47

Data: 31-12-2012

Funcionário: Maria Antónia Duarte Lobão

(Unidade: euros)

Código	Código POCAL	Descrição	Previsões corrigidas	Receitas por cobrar no início do ano	Receitas cobradas liquidadas	Liquidações anuladas	Receitas cobradas brutas	Reembolsos e restituições		Receita cobrada líquida	Receitas por cobrar no final do ano	Grau de execução orçamental das receitas
								Emitidos	Pagos			
06.05.02.01		Município da Horta										
06.05.02.01.01		Delegações Administrativas	4.000,00		4.000,00		4.000,00			4.000,00		100,00 %
06.05.02.01.02		Proj. Animação Desportiva Cultural	500,00		500,00		500,00			500,00		100,00 %
06.05.02.01.03		Projecto "Férias Fixas"	250,00		250,00		250,00			250,00		100,00 %
06.05.02.01.04		Actividades Culturais / "Animação de Verão"	2.500,00		2.500,00		2.500,00			2.500,00		100,00 %
06.05.02.01.05		Curso Etnográfico - Semana do Mar 2012	750,00		750,00		750,00			750,00		100,00 %
08		Outras receitas correntes										
08.01		Outras										
08.01.99		Outras										
08.01.99.99		Diversas										
08.01.99.99.01		Recenseamento Eleitoral	90,00									
10												
10.04		Administração Regional										
10.04.01		Região Autónoma dos Açores										
10.04.01.01		Secretaria Regional do Ambiente e Mar	10.000,00		10.000,00		10.000,00			10.000,00		100,00 %
10.04.01.02		Secretaria Regional da Ciência Tecnologia e	25.000,00		25.000,00		25.000,00			25.000,00		100,00 %
10.04.01.03		Secretaria Regional da Presidência do Governo										
10.04.01.03.01		Direção Regional da Cultura	33.331,90		13.332,78		13.332,78			13.332,78		40,00 %
10.04.01.04		Secretaria Regional da Vice-Presidência do Governo										
10.04.01.04.01		DROAP	6.000,00									
10.05		Administração Local										
		A Transportar	117.234,90		91.626,58		91.626,58			91.626,58		78,15 %



Controlo Orçamental - Receita

Hora: 14:30:47

Data: 31-12-2012

Funcionário: Maria Antónia Duarte Lobão

(Unidade: euros)

Código POICAL			Previsões corrigidas	Receitas por cobrar no início do ano	Receitas liquidadas	Liquidações anuladas	Receitas cobradas brutas	Reembolsos e restituições		Receita cobrada líquida	Receitas por cobrar no final do ano	Grau de execução orçamental das receitas
Código	Descrição							Emitidos	Pagos			
10.05.02	Região Autónoma dos Açores											
10.05.02.01	Município da Horta											
10.05.02.01.01	Conservação e limpeza de bermas, valetas, caminhos e		19.000,00		19.000,00		19.000,00			19.000,00		100,00 %
10.05.02.01.02	Remendagens		3.000,00		3.000,00		3.000,00			3.000,00		100,00 %
10.05.02.01.03	Gestão e conservação de equipamentos		4.250,00		4.250,00		4.250,00			4.250,00		100,00 %
10.05.02.01.04	Reparação e rectificação de muros		4.000,00		4.000,00		4.000,00			4.000,00		100,00 %
10.05.02.01.05	Projecto "Harmonia com o Idoso"		1.475,00		1.475,00		1.475,00			1.475,00		100,00 %
10.05.02.01.08	Criação e ampliação de zonas de lazer		2.000,00		2.000,00		2.000,00			2.000,00		100,00 %
10.05.02.01.09	Obra da Freguesia (Polivalente)		41.525,00		35.000,00		35.000,00			35.000,00		84,28 %
16	Saldo da Gerência Anterior											
16.01	Saldo Orçamental											
16.01.01	Na Posse do Serviço		5.324,68									
Total			197.809,68		160.351,58		160.351,58			160.351,58		81,06 %


Comunidade Global 1002-2012

Controlo Orçamental - Receita

Hora: 14:30:47

Data: 31-12-2012

Funcionário: Maria Antónia Duarte Lobão

Código	Código POCAL Descrição	Previsões corrigidas	Receitas por cobrar no início do ano	Receitas liquidadas	Liquidações anuladas	Receitas cobradas brutas	Reembolsos e restituições		Receita cobrada liquida	Receitas por cobrar no final do ano	Grau de execução orçamental das receitas
							Emitidos	Pagos			

(Unidade: euros)

ORGÃO EXECUTIVO


Em 15 de Abril de 2013





ORGÃO DELIBERATIVO

Em 23 de Abril de 2013





Freguesia dos Flamengos

Mapa de Controlo Orçamental (Despesa)

Ano de 2012

Hora: 14:30:18

Data: 31-12-2012

Funcionário: Maria Antónia Duarte Lobão

Controlo Orçamental - Despesa

Código POCAL		Dotações corrigidas	Compromissos assumidos			Despesas pagas	Diferenças		Grau de execução orçamental das despesas
Código	Descrição		Exercício	Exercícios Futuros	Total		Dotação não comprometida	Saldo	
.01	Despesas com o pessoal								
.01.01	Remunerações certas e permanentes								
.01.01.01	Titulares de órgãos de soberania e membros								
.01.01.01.01	Remuneração dos membros da Junta	8.573,00	8.572,92		8.572,92	8.572,92	0,08	0,08	99,99 %
.01.01.04	Pessoal dos quadros - regime de contrato								
.01.01.04.01	Pessoal em funções								
.01.01.04.01.01	Vencimento Base	8.200,00	8.197,56		8.197,56	8.197,56	2,44	2,44	99,97 %
.01.01.04.01.02	Remuneração complementar	738,00	737,40		737,40	737,40	0,60	0,60	99,91 %
.01.01.07	Pessoal em regime de tarefa ou avença	7.690,00	7.690,00		7.690,00	7.690,00			100,00 %
.01.01.09	Pessoal em qualquer outra situação								
.01.01.09.01	CTTS (Diferencial)	2.548,00	2.547,90		2.547,90	2.547,90	0,10	0,10	99,99 %
.01.01.13	Subsídio de refeição								
.01.01.13.01	Sub- Refeição - Funcionaria administrativa	978,00	977,83		977,83	977,83	0,17	0,17	99,98 %
.01.01.13.02	Sub. Refeição - Funcionario CTTS	1.888,00	1.887,34		1.887,34	1.887,34	0,66	0,66	99,96 %
.01.01.14	Subsídio de férias e de Natal								
.01.01.14.01	Sub. Férias/Natal - Funionaria	853,00	853,00		853,00	853,00			100,00 %
.01.01.14.02	Sub. Férias/Natal - Funionarios CTTS	1.783,00	1.782,38		1.782,38	1.782,38	0,62	0,62	99,96 %
.01.02	Abonos variáveis ou eventuais								
.01.02.13	Outros suplementos e prémios								
.01.02.13.02	Outros								
.01.02.13.02.01	Senhas dos membros da Assembleia	495,00	494,64		494,64	494,64	0,36	0,36	99,92 %
A Transportar		33.746,00	33.740,97		33.740,97	33.740,97	5,03	5,03	99,98 %

Controlo Orçamental - Despesa


Hora: 14:30:18

Data: 31-12-2012

Funcionário: Maria Antónia Duarte Lobão

(Unidade: euros)

Código	Código POCAL	Descrição	Dotações corrigidas	Compromissos assumidos			Despesas pagas	Diferenças		Grau de execução orçamental das despesas
				Exercício	Exercícios Futuros	Total		Dotação não comprometida	Saldo	
.01.03		Segurança Social								
.01.03.01		Encargos com a saúde								
.01.03.01.01		Acordo de Capitação-ADSE	324,00	323,54		323,54	323,54	0,46	0,46	99,85 %
.01.03.05		Contribuições para a Segurança Social								
.01.03.05.02		Segurança social - (RCTFP)								
.01.03.05.02.01		Caixa Geral de Aposentações	1.468,00	1.467,92		1.467,92	1.467,92	0,08	0,08	99,99 %
.01.03.05.02.02		Segurança Social - Regime geral	3.957,00	3.956,16		3.956,16	3.956,16	0,84	0,84	99,97 %
.01.03.09		Seguros								
.01.03.09.01		Seguros de acidentes no trabalho e doenças	2.853,00	2.852,74		2.852,74	2.852,74	0,26	0,26	99,99 %
.02		Aquisição de bens e serviços								
.02.01		Aquisição de bens								
.02.01.01		Matérias - primas e subsidiárias	5.104,00	5.103,54		5.103,54	5.103,54	0,46	0,46	99,99 %
.02.01.02		Combustíveis e lubrificantes								
.02.01.02.01		Gasolina	774,00	773,93		773,93	773,93	0,07	0,07	99,99 %
.02.01.02.02		Gasóleo	2.245,00	2.244,83		2.244,83	2.244,83	0,17	0,17	99,99 %
.02.01.04		Limpeza e higiene	9,00	8,25		8,25	8,25	0,75	0,75	91,66 %
.02.01.05		Alimentação - Refeições confeccionadas	997,68	997,24		997,24	997,24	0,44	0,44	99,95 %
.02.01.06		Alimentação - Géneros para confeccionar	1.090,00	1.089,27		1.089,27	1.089,27	0,73	0,73	99,93 %
.02.01.08		Material de escritório	1.564,00	1.563,85		1.563,85	1.563,85	0,15	0,15	99,99 %
.02.01.14		Outro material - Peças	617,00	616,67		616,67	616,67	0,33	0,33	99,94 %
.02.01.15		Prémios, condecorações e ofertas	85,00	84,97		84,97	84,97	0,03	0,03	99,96 %
		A Transportar	54.833,68	54.823,88		54.823,88	54.823,88	9,80	9,80	99,98 %



Controlo Orçamental - Despesa

Hora: 14:30:19

Data: 31-12-2012

Funcionário: Maria Antónia Duarte Lobão

Código POCAL		Dotações corrigidas	Compromissos assumidos		Despesas pagas	Diferenças		Grau de execução orçamental das despesas
Código	Descrição		Exercício	Exercícios Futuros		Dotação não comprometida	Saldo	
.02.01.17	Ferramentas e utensílios	81,00	80,86		80,86	0,14	0,14	99,82 %
.02.02	Aquisição de serviços							
.02.02.01	Encargos das instalações	1.940,56	1.940,56		1.940,56	0,44	0,44	99,97 %
.02.02.03	Conservação de bens	2.069,84	2.069,84		2.069,84	0,16	0,16	99,99 %
.02.02.09	Comunicações	4.760,74	4.760,74		4.760,74	0,26	0,26	99,99 %
.02.02.11	Representação dos serviços	9,00	8,57		8,57	0,43	0,43	95,22 %
.02.02.12	Seguros							
.02.02.12.01	Viaturas	568,26	568,26		568,26	0,74	0,74	99,87 %
.02.02.12.02	Imóveis	351,23	351,23		351,23	0,77	0,77	99,78 %
.02.02.13	Deslocações e estadas							
.02.02.14	Estudos, pareceres, projectos e	1.526,40	1.526,40		1.526,40	0,60	0,60	99,96 %
.02.02.17	Publicidade	131,08	131,08		131,08	0,92	0,92	99,30 %
.02.02.19	Assistência técnica	228,00	227,76		227,76	0,24	0,24	99,89 %
.02.02.20	Outros trabalhos especializados							
.02.02.20.01	Impressão do jornal da Freguesia	1.296,00	1.295,82		1.295,82	0,18	0,18	99,98 %
.02.02.25	Outros serviços							
.02.02.25.01	Inumações	2.489,31	2.488,31		2.488,31	0,69	0,69	99,97 %
.03	Juros e outros encargos							
.03.06	Outros encargos financeiros							
.03.06.01	Outros encargos financeiros							
.04	Transferências correntes							
A Transportar		70.288,68	70.273,31		70.273,31	15,37	15,37	99,97 %

Controlo Orçamental - Despesa

Hora: 14:30:19

Data: 31-12-2012

Funcionário: Maria Antónia Duarte Lobão

(Unidade: euros)

Código	Código POCAL	Descrição	Dotações corrigidas	Compromissos assumidos			Despesas pagas	Diferenças			Grau de execução orçamental das despesas
				Exercício	Exercícios Futuros	Total		Dotação não comprometida	Saldo	Compromissos por pagar	
.04.07		Instituições sem fins lucrativos	1.440,00	1.440,00		1.440,00	1.440,00				100,00 %
.04.07.01		Instituições sem fins lucrativos									
.06		Outras despesas correntes									
.06.02		Diversas									
.06.02.03		Outras									
.06.02.03.04		Serviços bancários	161,00	160,85		160,85	160,85	0,15	0,15		99,90 %
.06.02.03.05		Outras									
.06.02.03.05.01		Outras despesa correntes não previstas	775,32	775,32		775,32	775,32	0,68	0,68		99,91 %
.06.02.03.05.02		Quotas (ANAFRE e ADELIAÇOR)	271,00	270,79		270,79	270,79	0,21	0,21		99,92 %
.06.02.03.05.03		Proj Animação desportiva cultural	326,00	325,93		325,93	325,93	0,07	0,07		99,97 %
.06.02.03.05.04		Projecto "Férias Fixe"	279,00	278,86		278,86	278,86	0,14	0,14		99,94 %
.06.02.03.05.05		Actividades culturais / Animação de Verão	3.546,00	3.545,53		3.545,53	3.545,53	0,47	0,47		99,98 %
.06.02.03.05.06		Curso Etinografico - Semana do Mar 2012	750,00	750,00		750,00	750,00				100,00 %
.07		Aquisição de bens de capital									
.07.01		Investimentos									
.07.01.03		Edifícios									
.07.01.03.01		Instalações de serviços									
.07.01.03.01.01		Pintura exterior da sede da Junta	156,00	155,21		155,21	155,21	0,79	0,79		99,49 %
.07.01.04		Construções Diversas									
.07.01.04.01		Viadutos, arruamentos e obras									
.07.01.04.01.01		Remendagens	2.393,00	2.147,00		2.147,00	2.147,00	246,00	246,00		89,72 %
		A Transportar	80.386,68	80.122,80		80.122,80	80.122,80	263,88	263,88		99,67 %

Controlo Orçamental - Despesa

Hora: 14:30:20

Data: 31-12-2012



Funcionário: Maria Antónia Duarte Lobão

(Unidade: euros)

Código	Código POBAL	Descrição	Dotações corrigidas	Compromissos assumidos		Despesas pagas	Diferenças			Grau de execução orçamental das despesas
				Exercício	Exercícios Futuros		Dotação não comprometida	Saldo	Compromissos por pagar	
.07.01.04.01.02		Reparação e rectificação de muros	3.708,00	3.707,48		3.707,48	0,52	0,52		99,98 %
.07.01.04.01.03		Conservação e limpeza de bermas valetas e	4.450,00	4.449,77		4.449,77	0,23	0,23		99,99 %
.07.01.04.13		Outros								
.07.01.04.13.01		Gestão e conservação de equipamentos	9.408,00	9.407,01		9.407,01	0,99	0,99		99,98 %
.07.01.04.13.02		Obra da Freguesia (Polivalente)	99.856,96	33.349,99		33.349,99	66.506,97	66.506,97		33,39 %
		Total	197.809,64	131.037,05		131.037,05	66.772,59	66.772,59		66,24 %

ORGÃO EXECUTIVO

Em 15 de Abril de 2013



ORGÃO DELIBERATIVO

Em 23 de Abril de 2013





Freguesia dos Flamengos

Execução do Plano Plurianual de Actividades

Ano de 2012

Ano: 2012

Ano: 2012

Data: 31-12-2012

Page: 1

Execução do Plano Plurianual de Atividades




Funcionário: Maria Antónia Duarte Lobão


(unidade: euros)

[illegible]

Freguesia dos Flamengos

Execução do Plano Plurianual de Actividades

ORGÃO EXECUTIVO	
Em 15 de Abril	de 2013
	
	
	

ORGÃO DELIBERATIVO	
Em 23 de Abril	de 2013
	



Freguesia dos Flamengos

Execução do Plano Plurianual de Investimentos

Ano de 2012

Execução do Plano Plurianual de Investimentos

Funcionário: Maria Antónia Duarte Lobão

(unidade: euros)

Objectivo	Código Class. Econ.	Nº do Projecto/Ação	Designação Programa e Projecto/Ação	Forma de Realização	Fonte de Financiamento			Datas		Montante Previsto			Montante Executado			Nível de Execução Financeira Anual	Nível de Execução Financeira Global
					AA (%)	AC (%)	FC (%)	Início	Fim	Ano	Anos Seguintes	Total	Anos Anteriores	Ano	Total		
3			Funções económicas		0,00	0,00	0,00			0,00	0,00	0,00	0,00	0,00	0,00 %	0,00 %	
3.3			Transportes e comunicações														
3.3.1			Transportes rodoviários														
		2010/02	Construções, reparações e manutenções		0,00	0,00	0,00			0,00	0,00	0,00	0,00	0,00	0,00 %	0,00 %	
		2010/02.01	Caminhos municipais		0,00	0,00	0,00			0,00	0,00	0,00	0,00	0,00	0,00 %	0,00 %	
		2010/02.01.01	Remendagens asfálticas		0,00	0,00	0,00			0,00	0,00	0,00	0,00	0,00	0,00 %	0,00 %	
331	.07.01.04.01.01	2010/02.01.01.01	Preparação e colocação de asfalto	E	100,00	0,00	0,00	01-01-2010	31-12-2013	2.393,00	3.000,00	5.393,00	5.382,27	2.147,00	7.529,27	89,72 %	69,88 %
3			Funções económicas		0,00	0,00	0,00			0,00	0,00	0,00	0,00	0,00	0,00 %	0,00 %	
3.3			Transportes e comunicações														
3.3.1			Transportes rodoviários														
		2010/02.01.03	Muros e paredes		0,00	0,00	0,00			0,00	0,00	0,00	0,00	0,00	0,00 %	0,00 %	
331	.07.01.04.01.02	2010/02.01.03.01	Construção, reparação e manutenção de muros e parede	E	100,00	0,00	0,00	01-01-2010	31-12-2013	3.708,00	4.000,00	7.708,00	15.543,78	3.707,48	19.251,26	99,99 %	82,79 %
3			Funções económicas		0,00	0,00	0,00			0,00	0,00	0,00	0,00	0,00	0,00 %	0,00 %	
3.3			Transportes e comunicações														
3.3.1			Transportes rodoviários														
		2010/02.01.04	Manutenções reparação e conservação		0,00	0,00	0,00			0,00	0,00	0,00	0,00	0,00	0,00 %	0,00 %	
331	.07.01.04.01.03	2010/02.01.04.01	Reparação e conservação de caminhos municipais	E	100,00	0,00	0,00	01-01-2010	31-12-2013	4.450,00	6.000,00	10.450,00	5.952,59	4.449,77	10.402,36	99,99 %	63,42 %
3			Funções económicas		0,00	0,00	0,00			0,00	0,00	0,00	0,00	0,00	0,00 %	0,00 %	
3.3			Transportes e comunicações														
3.3.1			Transportes rodoviários														
331	.01.01.09.01.	2010/02.01.04.02	Mão de obra para manutenção, reparação e conservação de caminhos	A	100,00	0,00	0,00	01-01-2010	31-12-2013	9.671,00	9.981,00	19.652,00	7.719,72	9.670,75	17.390,47	100,00 %	63,53 %

Execução do Plano Plurianual de Investimentos

Funcionário: Maria Antónia Duarte Lobão

(unidade: euros)

Objectivo	Código Class. Econ.	Nº do Projecto/ Acção	Designação Programa e Projecto/Acção	Forma de Realiza- ção	Fonte de Financiamento			Datas		Montante Previsto			Montante Executado			Nível de Execução Financieira Anual	Nível de Execução Financieira Global
					AA (%)	AC (%)	FC (%)	Início	Fim	Ano	Anos Seguintes	Total	Anos Anteriores	Ano	Total		
3			Funções económicas		0,00	0,00	0,00			0,00	0,00	0,00	0,00	0,00	0,00	0,00 %	0,00 %
3.3			Transportes e comunicações														
3.3.1			Transportes rodoviários														
331	.01.01.13.02.	2010/02.01.04.02	Mão de obra para manutenção, reparação e conservação de caminhos	A	100,00	0,00	0,00	01-01-2010	31-12-2013	9.671,00	9.981,00	19.652,00	7.719,72	9.670,75	17.390,47	63,53 %	
3			Funções económicas		0,00	0,00	0,00			0,00	0,00	0,00	0,00	0,00	0,00	0,00 %	0,00 %
3.3			Transportes e comunicações														
3.3.1			Transportes rodoviários														
331	.01.01.14.02.	2010/02.01.04.02	Mão de obra para manutenção, reparação e conservação de caminhos	A	100,00	0,00	0,00	01-01-2010	31-12-2013	9.671,00	9.981,00	19.652,00	7.719,72	9.670,75	17.390,47	63,53 %	
3			Funções económicas		0,00	0,00	0,00			0,00	0,00	0,00	0,00	0,00	0,00	0,00 %	0,00 %
3.3			Transportes e comunicações														
3.3.1			Transportes rodoviários														
331	.01.03.05.02.02	2010/02.01.04.02	Mão de obra para manutenção, reparação e conservação de caminhos	A	100,00	0,00	0,00	01-01-2010	31-12-2013	9.671,00	9.981,00	19.652,00	7.719,72	9.670,75	17.390,47	63,53 %	
3			Funções económicas		0,00	0,00	0,00			0,00	0,00	0,00	0,00	0,00	0,00	0,00 %	0,00 %
3.3			Transportes e comunicações														
3.3.1			Transportes rodoviários														
331	.01.01.07.	2010/02.01.04.02	Mão de obra para manutenção, reparação e conservação de caminhos	A	100,00	0,00	0,00	01-01-2010	31-12-2013	9.671,00	9.981,00	19.652,00	7.719,72	9.670,75	17.390,47	63,53 %	
3			Funções económicas		0,00	0,00	0,00			0,00	0,00	0,00	0,00	0,00	0,00	0,00 %	0,00 %
3.3			Transportes e comunicações														
3.3.1			Transportes rodoviários														
331	.02.01.01.	2010/02.01.04.03	Materiais para conservação e manutenção de caminhos	O	100,00	0,00	0,00	01-01-2010	31-12-2013	461,00	3.119,00	3.580,00	3.145,00	460,82	3.605,82	53,62 %	
3			Funções económicas		0,00	0,00	0,00			0,00	0,00	0,00	0,00	0,00	0,00	0,00 %	0,00 %
3.3			Transportes e comunicações														

Execução do Plano Plurianual de Investimentos

Funcionário: Maria Antónia Duarte Lobão

(unidade: euros)

Objectivo	Código Class. Econ.	Nº do Projecto/Ação	Designação Programa e Projecto/Ação	Forma de Realização	Fonte de Financiamento			Datas		Montante Previsto			Montante Executado			Nível de Execução Financeira Anual	Nível de Execução Financeira Global
					AA (%)	AC (%)	FC (%)	Início	Fim	Ano	Anos Seguintes	Total	Anos Anteriores	Ano	Total		
3.3.1			Transportes rodoviários														
331	. 02.01.02.01.	2010/02.01.04.04	Gasolina para manutenção e conservação de camiões	O	100,00	0,00	0,00	01-01-2010	31-12-2013	774,00	800,00	1.574,00	1.334,31	773,93	2.108,24	99,99 %	72,49 %
3			Funções económicas		0,00	0,00	0,00			0,00	0,00	0,00	0,00	0,00	0,00	0,00 %	0,00 %
3.3			Transportes e comunicações														
3.3.1			Transportes rodoviários														
331	. 02.01.02.02.	2010/02.01.04.05	Gasóleo para conservação e manutenção de camiões	O	100,00	0,00	0,00	01-01-2010	31-12-2013	2.245,00	1.500,00	3.745,00	2.169,44	2.244,83	4.414,27	99,99 %	74,64 %
1			Funções gerais		0,00	0,00	0,00			0,00	0,00	0,00	0,00	0,00	0,00	0,00 %	0,00 %
1.1			Serviços gerais de administração pública														
1.1.1			Administração geral														
		2010/02.02	Bens e equipamentos		0,00	0,00	0,00			0,00	0,00	0,00	0,00	0,00	0,00	0,00 %	0,00 %
111	. 07.01.04.13.01	2010/02.02.01.	Gestão, conservação e manutenção de bens e equipamentos	E	100,00	0,00	0,00	01-01-2010	31-12-2013	9.408,00	4.250,00	13.658,00	10.296,99	9.407,01	19.704,00	99,99 %	82,25 %
2			Funções sociais		0,00	0,00	0,00			0,00	0,00	0,00	0,00	0,00	0,00	0,00 %	0,00 %
2.3			Segurança e acção sociais														
2.3.2			Ação social														
		2010/03	Pequenas reparações e manutenções		0,00	0,00	0,00			0,00	0,00	0,00	0,00	0,00	0,00	0,00 %	0,00 %
		2010/03.01	Ação Social		0,00	0,00	0,00			0,00	0,00	0,00	0,00	0,00	0,00	0,00 %	0,00 %
		2010/03.01.01	Projecto "Harmonia com o Idoso"		0,00	0,00	0,00			0,00	0,00	0,00	0,00	0,00	0,00	0,00 %	0,00 %
232	. 01.01.09.01.	2010/03.01.01.01	Mão de obra para conservação e melhoramentos nas habitações de idosos	A	100,00	0,00	0,00	01-01-2010	31-12-2012	2.618,00	775,00	3.393,00	2.264,29	2.617,35	4.881,64	99,98 %	86,29 %
2			Funções sociais		0,00	0,00	0,00			0,00	0,00	0,00	0,00	0,00	0,00	0,00 %	0,00 %
2.3			Segurança e acção sociais														
2.3.2			Ação social														

Execução do Plano Plurianual de Investimentos

Funcionário: Maria Antónia Duarte Lobão

(unidade: euros)

Objectivo	Código Class. Econ.	Nº do Projecto/Ação	Designação Programa e Projecto/Ação	Forma de Realização	Fonte de Financiamento			Datas		Montante Previsto			Montante Executado			Nível de Execução Financeira Anual	Nível de Execução Financeira Global
					AA (%)	AC (%)	FC (%)	Início	Fim	Ano	Anos Seguintes	Total	Anos Anteriores	Ano	Total		
232	.01.03.05.02.02	2010/03.01.01.01	Mão de obra para conservação e melhoramentos nas habitações de idosos	A	100,00	0,00	0,00	01-01-2010	31-12-2012	2.618,00	775,00	3.393,00	2.264,29	2.617,35	4.881,64	99,98 %	86,29 %
2			Funções sociais		0,00	0,00	0,00			0,00	0,00	0,00	0,00	0,00	0,00	0,00 %	0,00 %
2.3			Segurança e acção sociais														
2.3.2			Ação social														
232	.02.01.14.	2010/03.01.01.02	Pecas e materiais para pequenas reparações nas moradias de Idosos	O	100,00	0,00	0,00	01-01-2010	31-12-2012	617,00	700,00	1.317,00	1.083,32	616,67	1.699,99	99,95 %	70,82 %
1			Funções gerais		0,00	0,00	0,00			0,00	0,00	0,00	0,00	0,00	0,00	0,00 %	0,00 %
1.1			Serviços gerais de administração pública														
1.1.1			Administração geral														
		2011/01	Construções, reparações e beneficiações		0,00	0,00	0,00			0,00	0,00	0,00	0,00	0,00	0,00	0,00 %	0,00 %
		2011/01.01	Edifícios		0,00	0,00	0,00			0,00	0,00	0,00	0,00	0,00	0,00	0,00 %	0,00 %
111	.07.01.04.13.02	2011/01.01.01.	Ampliação do edifício da Junta de Freguesia / Polivalente	E	100,00	0,00	0,00	01-01-2011	31-12-2012	99.856,90	0,00	99.856,90	3.586,44	33.349,99	36.936,43	33,40 %	35,71 %
1			Funções gerais		0,00	0,00	0,00			0,00	0,00	0,00	0,00	0,00	0,00	0,00 %	0,00 %
1.1			Serviços gerais de administração pública														
1.1.1			Administração geral														
111	.07.01.03.01.01	2011/01.01.02.	Beneficiação da sede da Junta - Interior e Exterior	E	0,00	100,00	0,00	01-01-2011	31-12-2012	156,00	0,00	156,00	5.000,00	155,21	5.155,21	99,49 %	99,98 %
2			Funções sociais		0,00	0,00	0,00			0,00	0,00	0,00	0,00	0,00	0,00	0,00 %	0,00 %
2.4			Habitação e serviços colectivos														
2.4.2			Ordenamento do território														
		2011/01.02	Zonas de Lazer e Balneárias		0,00	0,00	0,00			0,00	0,00	0,00	0,00	0,00	0,00	0,00 %	0,00 %
242	.01.01.07.	2011/01.02.01.	Mão de obra para criação e ampliação de zonas de lazer	A	100,00	0,00	0,00	01-01-2011	31-12-2012	3.270,00	1.000,00	4.270,00	4.993,89	3.270,00	8.263,89	100,00 %	89,21 %
2			Funções sociais		0,00	0,00	0,00			0,00	0,00	0,00	0,00	0,00	0,00	0,00 %	0,00 %

Execução do Plano Plurianual de Investimentos



Funcionário: Maria Antónia Duarte Lobão

(unidade: euros)

Objectivo	Código Class. Econ.	Nº do Projecto/ Acção	Designação Programa e Projecto/Acção	Forma de Real- ização	Fonte de Financiamento			Datas		Montante Previsto			Montante Executado			Nível de Execução Financeira Anual	Nível de Execução Financeira Global
					AA (%)	AC (%)	FC (%)	Início	Fim	Ano	Anos Seguintes	Total	Anos Anteriores	Ano	Total		
2.4			Habituação e serviços colectivos														
2.4.2			Ordenamento do território														
242	. 02.01.01. .	2011/01.02.02.	Materiais para criação e ampliação de zonas de lazer	O	100,00	0,00	0,00	01-01-2011	31-12-2012	4.643,00	100,00	4.743,00	2.260,21	4.642,72	6.502,93	99,99 %	98,57 %
2			Funções sociais		0,00	0,00	0,00			0,00	0,00	0,00	0,00	0,00	0,00	0,00 %	0,00 %
2.4			Habituação e serviços colectivos														
2.4.6			Protecção do meio ambiente e conservação da natureza														
		2011/02	Manutenção e limpeza		0,00	0,00	0,00			0,00	0,00	0,00	0,00	0,00	0,00	0,00 %	0,00 %
		2011/02.01	Ribeiras e linhas de água		0,00	0,00	0,00			0,00	0,00	0,00	0,00	0,00	0,00	0,00 %	0,00 %
246	. 01.01.07. .	2011/02.01.01.	Mão de obra para limpeza e conservação de ribeiras	A	100,00	0,00	0,00	01-01-2011	31-12-2013	1.425,00	7.000,00	8.425,00	0,00	1.425,00	1.425,00	100,00 %	16,91 %
2			Funções sociais		0,00	0,00	0,00			0,00	0,00	0,00	0,00	0,00	0,00	0,00 %	0,00 %
2.4			Habituação e serviços colectivos														
2.4.6			Protecção do meio ambiente e conservação da natureza														
246	. 02.01.01. .	2011/02.01.02.	Materiais para limpeza da ribeira	O	100,00	0,00	0,00	01-01-2011	31-12-2013	0,00	3.000,00	3.000,00	0,00	0,00	0,00	0,00 %	0,00 %

Freguesia dos Flamengos

Execução do Plano Plurianual de Investimentos

ORGÃO EXECUTIVO	
Em 15 de Abril	de 2013
	
	

ORGÃO DELIBERATIVO	
Em 23 de Abril	de 2013
Coord.	