


JUNTA DE FREGUESIA DOS FLAMENGOS



CONTA DE GERÊNCIA ANO DE 2010



Freguesia dos Flamengos

Fluxos de Caixa

Ano de 2010



Data: 31-12-2010

Fluxos de Caixa

(Unidade: euros)


Recebimentos			Pagamentos		
Saldo da gerência anterior:			Despesas orçamentais:		
Execução orçamental	862,16		Correntes	82.029,71	
Operações de tesouraria	245,91	1.108,07	Capital	29.851,89	111.881,60
Receitas orçamentais:			Operações de tesouraria		2.794,95
Correntes	55.237,75		Saldo para a gerência seguinte:		
Capital	55.900,00	111.137,75	Execução orçamental	118,31	
Operações de tesouraria		2.731,20	Operações de tesouraria	182,16	300,47
Total		114.977,02	Total		114.977,02

Contas de Ordem

Saldo da gerência anterior:			Garantias e cauções accionadas		0,00
Garantias e cauções	0,00		Garantias e cauções devolvidas		0,00
Recibos para cobrança	0,00	0,00	Receita virtual cobrada		0,00
Garantias e cauções prestadas		0,00	Receita virtual anulada		0,00
Receita virtual liquidada		0,00	Saldo para a gerência seguinte:		
Total		0,00	Garantias e cauções	0,00	
			Recibos para cobrança	0,00	0,00
			Total		0,00


ORGÃO EXECUTIVO

Em 27 de Abril de 2011



ORGÃO DELIBERATIVO

Em 28 de Abril de 2011





Freguesia dos Flamengos

Fluxos de Caixa

Ano de 2010

Fluxos de Caixa (Desagregados)**Recebimentos**

(Unidade: euros)

Saldo da Gerência Anterior:		
	Execução Orçamental:	862,16
	Operações de Tesouraria:	245,91
Código	Designação	Montante
	Receitas Correntes	
01. . . .	Impostos directos	511,37
01.02. . .	Outros	511,37
01.02.02. .	Imposto Municipal sobre Imóveis	511,37
04. . . .	Taxas, multas e outras penalidades	110,50
04.01. . .	Taxas	110,50
01.23. .	Taxas específicas das autarquias locais	110,50
04.01.23.04.	Canídeos	71,50
04.01.23.99.	Outras	39,00
04.01.23.99.01	Certificações e autenticações	39,00
05. . . .	Rendimentos da propriedade	3,88
05.02. . .	Juros - Sociedades financeiras	3,88
05.02.01. .	Bancos e outras instituições financeiras	3,88
06. . . .		54.612,00
06.03. . .	Administração central	38.512,00
06.03.01. .	Estado	38.512,00
06.03.01.04.	Fundo de Financiamento das Freguesias	38.512,00
06.04. . .	Administração regional	1.100,00
04.01. .	Região Autónoma dos Açores	1.100,00
06.04.01.01.	Vice Presidência do Governo	1.100,00
06.05. . .	Administração local	15.000,00
06.05.02. .	Região Autónoma dos Açores	15.000,00
06.05.02.01.	Município da Horta	15.000,00
06.05.02.01.01	Delegações Administrativas	8.500,00
06.05.02.01.02	Projecto de Animação Desportiva e Cultural	1.500,00
06.05.02.01.03	Projecto "Férias Fixas"	1.000,00
06.05.02.01.04	Actividades Culturais / "Animação de Verão"	2.500,00
06.05.02.01.05	Projecto "Jovem Flamengos 2010"	1.000,00
06.05.02.01.06	Festa do Mundo Rural	500,00
08. . . .	Outras receitas correntes	0,00

Fluxos de Caixa (Desagregados)**Recebimentos**

(Unidade: euros)

Código	Designação	Montante
08.01. . .	Outras	0,00
08.01.99. .	Outras	0,00
08.01.99.99.	Diversas	0,00
08.01.99.99.01	Recenseamento Eleitoral	0,00
	Total das receitas correntes	55.237,75
	Receitas de Capital	
10. . . .	Transferências de Capital	55.900,00
10.04. . .	Administração Regional	5.650,00
10.04.01. .	Região Autónoma dos Açores	5.650,00
10.04.01.01.	Secretaria Regional do Ambiente e Mar	3.500,00
10.04.01.02.	Vice presidencia do Governo	2.150,00
10.05. . .	Administração Local	50.250,00
10.05.02. .	Região Autónoma dos Açores	50.250,00
10.05.02.01.	Município da Horta	50.250,00
10.05.02.01.01	Conservação e limpeza de bermas, valetas e caminhos	22.500,00
10.05.02.01.02	Remendagens	4.000,00
10.05.02.01.03	Gestão e conservação de equipamentos	6.500,00
05.02.01.04	Reparação e rectificação de muros	11.000,00
10.05.02.01.05	Projecto "Harmonia com o Idoso"	4.000,00
10.05.02.01.06	Projecto Concelho Wireless	750,00
10.05.02.01.07	Segurança rodoviária (Marcação de vias)	1.500,00
16. . . .	Saldo da Gerência Anterior	0,00
16.01. . .	Saldo Orçamental	0,00
16.01.01. .	Na Posse do Serviço	0,00
	Total das receitas capital	55.900,00
	Total geral	111.137,75
Operações de Tesouraria:		2.731,20
Total:		114.977,02

Fluxos de Caixa (Desagregados)

(Pagamentos)

(Unidade: euros)

Código	Designação	Montante
	Despesas Correntes	
.01. . . .	Despesas com o pessoal	43.972,61
.01.01. . .	Remunerações certas e permanentes	35.397,54
.01.01.01. .	Titulares de órgãos de soberania e membros de órgãos autárquicos	8.572,92
.01.01.01.01.	Remuneração dos membros da Junta	8.572,92
.01.01.04. .	Pessoal dos quadros - regime de contrato individual de trabalho	8.837,09
.01.01.04.01.	Pessoal em funções	8.837,09
.01.01.04.01.01	Vencimento Base	8.197,56
.01.01.04.01.02	Remuneração complementar	639,53
.01.01.06. .	Pessoal contratado a termo	6.300,12
.01.01.06.01.	Pessoal em funções	6.300,12
.01.01.06.01.01	Vencimento base	5.643,48
.01.01.06.01.02	Remuneração complementar	656,64
.01.01.07. .	Pessoal em regime de tarefa ou avença	2.400,00
.01.01.09. .	Pessoal em qualquer outra situação	2.549,93
.01.01.09.01.	CTTS	2.549,93
.01.01.09.01.01	Vencimento Base - diferencial	1.619,69
.01.01.09.01.02	Remuneração complementar	930,24
.01.01.13. .	Subsidio de refeição	3.061,59
.01.01.13.01.	Sub- Refeição - Funcionaria administrativa	939,40
.01.01.13.02.	Sub. Refeição - Funcionario a termo	875,35
.01.01.13.03.	Sub. Refeição - CTTS	1.246,84
.01.01.14. .	Subsidio de férias e de Natal	3.675,89
.01.01.14.01.	Sub. Ferias/Natal - Funionaria Administrativa	1.482,54
.01.01.14.02.	Sub. Ferias/Natal - Funionario a termo	1.131,15
.01.01.14.03.	Sub. Ferias/Natal - CTTS	1.062,20
.01.02. . .	Abonos variáveis ou eventuais	618,30
.01.02.13. .	Outros suplementos e prémios	618,30
.01.02.13.02.	Outros	618,30

Fluxos de Caixa (Desagregados)
(Pagamentos)

(Unidade: euros)

Código	Designação	Montante
. .01.02.13.02.01	Senhas dos membros da Assembleia	618,30
. .01.03. . .	Segurança Social	7.956,77
. .01.03.01. .	Encargos com a saúde	235,73
. .01.03.01.01.	Acordo de Capitação-ADSE	235,73
. .01.03.05. .	Contribuições para a Segurança Social	5.335,95
. .01.03.05.02.	Segurança social - (RCTFP)	5.335,95
. .01.03.05.02.01	Caixa Geral de Aposentações	1.546,22
. .01.03.05.02.02	Segurança Social - Regime geral	3.789,73
. .01.03.09. .	Seguros	2.385,09
. .01.03.09.01.	Seguros de acidentes no trabalho e doenças profissionais	2.385,09
. .02. . . .	Aquisição de bens e serviços	25.897,14
. .02.01. . .	Aquisição de bens	13.104,48
. .02.01.01. .	Matérias - primas e subsidiárias	4.433,87
. .02.01.02. .	Combustíveis e lubrificantes	2.441,48
. .02.01.02.01.	Gasolina	927,22
. .02.01.02.02.	Gasóleo	1.514,26
. .02.01.04. .	Limpeza e higiene	0,00
. .02.01.05. .	Alimentação - Refeições confeccionadas	1.001,30
. .02.01.06. .	Alimentação - Géneros para confeccionar	1.087,07
. .02.01.08. .	Material de escritório	3.187,34
. .02.01.14. .	Outro material - Peças	512,93
. .02.01.15. .	Prémios, condecorações e ofertas	377,79
. .02.01.17. .	Ferramentas e utensílios	62,70
. .02.02. . .	Aquisição de serviços	12.792,66
. .02.02.01. .	Encargos das instalações	837,79
. .02.02.03. .	Conservação de bens	2.797,73
. .02.02.09. .	Comunicações	3.576,43
. .02.02.11. .	Representação dos serviços	0,00
. .02.02.12. .	Seguros	712,73
. .02.02.12.01.	Viaturas	580,18

Fluxos de Caixa (Desagregados)

(Pagamentos)

(Unidade: euros)

Código	Designação	Montante
.02.02.12.02.	Imóveis	132,55
.02.02.13. .	Deslocações e estadas	637,72
.02.02.14. .	Estudos, pareceres, projectos e consultadoria	1.002,64
.02.02.17. .	Publicidade	289,92
.02.02.19. .	Assistência técnica	281,36
.02.02.20. .	Outros trabalhos especializados	1.943,76
.02.02.20.01.	Impressão do jornal da Freguesia	1.943,76
.02.02.25. .	Outros serviços	712,58
.02.02.25.01.	Electricidade da Garagem	157,46
.02.02.25.02.	Inumações	323,87
.02.02.25.03.	Electricidade da Ermida de São João	231,25
.03. . . .	Juros e outros encargos	0,00
.03.06. . .	Outros encargos financeiros	0,00
.03.06.01. .	Outros encargos financeiros	0,00
.04. . . .	Transferências correntes	5.205,00
.04.07. . .	Instituições sem fins lucrativos	5.205,00
.04.07.01. .	Instituições sem fins lucrativos	5.205,00
.06. . . .	Outras despesas correntes	6.954,96
.06.02. . .	Diversas	6.954,96
.06.02.03. .	Outras	6.954,96
.06.02.03.04.	Serviços bancários	485,69
.06.02.03.05.	Outras	6.469,27
.06.02.03.05.01	Outras despesa correntes não previstas	13,78
.06.02.03.05.02	Quotas (ANAFRE e ADELIAÇOR)	329,44
.06.02.03.05.03	Projecto de Animação desportiva e cultural	960,66
.06.02.03.05.04	Projecto "Férias Fixe"	712,46
.06.02.03.05.05	Actividades culturais / Animação de Verão	2.277,23
.06.02.03.05.06	Projecto "Jovem Flamengos 2010"	1.625,70
.06.02.03.05.07	Festa do Mundo Rural	550,00

Fluxos de Caixa (Desagregados)


(Pagamentos)

(Unidade: euros)


Código	Designação	Montante
	Total das Despesas Correntes	82.029,71
	Despesas de Capital	
. .07. . . .	Aquisição de bens de capital	29.851,89
. .07.01. . .	Investimentos	29.851,89
. .07.01.04. .	Construções Diversas	27.056,64
. .07.01.04.01.	Viadutos, arruamentos e obras complementares	19.056,64
. .07.01.04.01.01	Remendagens	3.764,92
. .07.01.04.01.02	Reparação e rectificação de muros	11.010,02
. .07.01.04.01.03	Conservação e limpeza de bermas valetas e caminhos	4.281,70
. .07.01.04.09.	Sinalização e trânsito	1.500,00
. .07.01.04.09.01	Segurança rodoviária (marcação de vias)	1.500,00
. .07.01.04.13.	Outros	6.500,00
. .07.01.04.13.01	Gestão e conservação de equipamentos	6.500,00
. .07.01.07. .	Equipamento de informática	2.105,25
. .07.01.07.01.	Projecto concelho wireless	465,15
. .07.01.07.02.	Aquisição de computador	1.640,10
. .07.01.08. .	Software informático	690,00
	Total das Despesas de Capital	29.851,89
	Total das Despesas Correntes	82.029,71
	Total das Despesas de Capital	29.851,89
	Total Geral	111.881,60
Operações de Tesouraria		
	2.794,95	
Saldo Para a Gerência Seguinte		
	Execução Orçamental	118,31
	Operações de Tesouraria	182,16
		300,47
Total		114.977,02

Freguesia dos Flamengos

Fluxos de Caixa

ORGÃO EXECUTIVO	
Em <u>27</u> de <u>Abril</u>	de <u>2011</u>
	

ORGÃO DELIBERATIVO	
Em <u>28</u> de <u>Abril</u>	de <u>2011</u>
<u>Olivia Santos</u>	



Freguesia dos Flamengos

Mapa de Controlo Orçamental de Receita

Ano de 2010

Controlo Orçamental - Receita

Hora: 10:29:05

Data: 31-12-2010

Funcionário: Maria Antónia Duarte Lobão

Funcionário: Maria Antónia Duarte Lobão

Código POCAL		(Unidade: euros)									
Código	Descrição	Previsões corrigidas	Receitas por cobrar no início do ano	Receitas liquidadas	Liquidações anuladas	Receitas cobradas brutas	Reembolsos e restituições		Receita cobrada líquida	Receitas por cobrar no final do ano	Grau de execução orçamental das receitas
							Emitidos	Pagos			
01	Impostos directos										
01.02	Outros										
01.02.02	Imposto Municipal sobre Imóveis	1.070,00		511,37		511,37			511,37		47,79 %
04	Taxas, multas e outras penalidades										
04.01	Taxas										
04.01.23	Taxas específicas das autarquias locais										
04.01.23.04	Canídeos	115,00		71,50		71,50			71,50		62,17 %
04.01.23.99	Outras	14,00		39,00		39,00			39,00		278,57 %
04.01.23.99.01	Certificações e autenticações										
05	Rendimentos da propriedade										
05.02	Juros - Sociedades financeiras										
05.02.01	Bancos e outras instituições financeiras	12,00		3,88		3,88			3,88		32,33 %
06											
06.03	Administração central										
06.03.01	Estado										
06.03.01.04	Fundo de Financiamento das Freguesias	38.512,00		38.512,00		38.512,00			38.512,00		100,00 %
06.04	Administração regional										
06.04.01	Região Autónoma dos Açores										
06.04.01.01	Vice Presidencia do Governo	1.100,00		1.100,00		1.100,00			1.100,00		100,00 %
06.05	Administração local										
06.05.02	Região Autónoma dos Açores										
A Transportar		40.823,00		40.237,75		40.237,75			40.237,75		98,56 %

Controlo Orçamental - Receita

Hora: 10:29:05

Data: 31-12-2010

Funcionário: Maria Antónia Duarte Lobão

(Unidade: euros)

Código	Descrição	Código POCAL	Previsões corrigidas	Receitas por cobrar no início do ano	Receitas liquidadas	Liquidações anuladas	Receitas cobradas brutas	Reembolsos e restituições		Receita cobrada líquida	Receitas por cobrar no final do ano	Grau de execução orçamental das receitas
								Emitidos	Pagos			
06.05.02.01	Município da Horta		8.500,00		8.500,00		8.500,00			8.500,00		100,00 %
06.05.02.01.01	Delegações Administrativas		1.500,00		1.500,00		1.500,00			1.500,00		100,00 %
06.05.02.01.02	Projecto de Animação Desportiva e Cultural		1.000,00		1.000,00		1.000,00			1.000,00		100,00 %
06.05.02.01.03	Projecto "Férias Fixes"		2.500,00		2.500,00		2.500,00			2.500,00		100,00 %
06.05.02.01.04	Actividades Culturais / "Animação de Verão"		1.000,00		1.000,00		1.000,00			1.000,00		100,00 %
06.05.02.01.05	Projecto "Jovem Flamengos 2010"		500,00		500,00		500,00			500,00		100,00 %
06.05.02.01.06	Festa do Mundo Rural											
08	Outras receitas correntes											
08.01	Outras											
08.01.99	Outras											
08.01.99.99	Diversas											
08.01.99.99.01	Recenseamento Eleitoral		95,00									
10	Transferências de Capital											
10.04	Administração Regional											
10.04.01	Região Autónoma dos Açores											
10.04.01.01	Secretaria Regional do Ambiente e Mar		3.500,00		3.500,00		3.500,00			3.500,00		100,00 %
10.04.01.02	Vice presidência do Governo		2.150,00		2.150,00		2.150,00			2.150,00		100,00 %
10.05	Administração Local											
10.05.02	Região Autónoma dos Açores											
10.05.02.01	Município da Horta		22.500,00		22.500,00		22.500,00			22.500,00		100,00 %
10.05.02.01.01	Conservação e limpeza de bernas, valetas e caminhos											
A Transportar			84.068,00		83.387,75		83.387,75			83.387,75		99,19 %

Controlo Orçamental - Receita

Hora: 10:29:05

Data: 31-12-2010

Funcionário: Maria Antónia Duarte Lobão

Funcionário: Maria Antónia Duarte Lobão

Código POCAL		(Unidade: euros)									
Código	Descrição	Previsões corrigidas	Receitas por cobrar no início do ano	Receitas liquidadas	Liquidações anuladas	Receitas cobradas brutas	Reembolsos e restituições		Receita cobrada líquida	Receitas por cobrar no final do ano	Grau de execução orçamental das receitas
							Emitidos	Pagos			
10.05.02.01.02	Remendagens	4.000,00		4.000,00		4.000,00			4.000,00		100,00 %
10.05.02.01.03	Gestão e conservação de equipamentos	6.500,00		6.500,00		6.500,00			6.500,00		100,00 %
10.05.02.01.04	Reparação e rectificação de muros	11.000,00		11.000,00		11.000,00			11.000,00		100,00 %
10.05.02.01.05	Projecto "Harmonia com o Idoso"	4.000,00		4.000,00		4.000,00			4.000,00		100,00 %
10.05.02.01.06	Projecto Concelho Wireless	750,00		750,00		750,00			750,00		100,00 %
10.05.02.01.07	Segurança rodoviária (Marcação de vias)	1.500,00		1.500,00		1.500,00			1.500,00		100,00 %
16	Saldo da Gerência Anterior										
16.01	Saldo Orçamental										
16.01.01	Na Posse do Serviço	1.108,07									
Total		112.926,07		111.137,75		111.137,75			111.137,75		98,41 %


ORGÃO EXECUTIVO

Em 27 de Abril de 2011

ORGÃO DELIBERATIVO

Em 28 de Abril de 2011

Olivia Santos



Freguesia dos Flamengos

Mapa de Controlo Orçamental (Despesa)

Ano de 2010

Controlo Orçamental - Despesa

Hora: 10:27:43

Data: 31-12-2010

Funcionário: Maria Antónia Duarte Lobão

(Unidade: euros)

Código	Descrição	Código POICAL	Dotações corrigidas	Compromissos assumidos		Despesas pagas	Diferenças		Compromissos por pagar	Grau de execução orçamental das despesas
				Exercício	Exercícios Futuros		Dotação não comprometida	Saldo		
. .01	Despesas com o pessoal									
. .01.01	Remunerações certas e permanentes									
. .01.01.01	Titulares de órgãos de soberania e membros									
. .01.01.01.01	Remuneração dos membros da Junta		8.573,00	8.572,92		8.572,92	0,08	0,08		99,99 %
. .01.01.04	Pessoal dos quadros - regime de contrato									
. .01.01.04.01	Pessoal em funções									
. .01.01.04.01.01	Vencimento Base		8.198,00	8.197,50		8.197,50	0,44	0,44		99,99 %
. .01.01.04.01.02	Remuneração complementar		652,00	639,53		639,53	12,47	12,47		98,08 %
. .01.01.06	Pessoal contratado a termo									
. .01.01.06.01	Pessoal em funções									
. .01.01.06.01.01	Vencimento base		5.645,00	5.643,48		5.643,48	1,52	1,52		99,97 %
. .01.01.06.01.02	Remuneração complementar		657,00	656,64		656,64	0,36	0,36		99,94 %
. .01.01.07	Pessoal em regime de tarefa ou avença		2.400,00	2.400,00		2.400,00				100,00 %
. .01.01.09	Pessoal em qualquer outra situação									
. .01.01.09.01	CTTS									
. .01.01.09.01.01	Vencimento Base - diferencial		1.620,00	1.619,69		1.619,69	0,31	0,31		99,98 %
. .01.01.09.01.02	Remuneração complementar		931,00	930,24		930,24	0,76	0,76		99,91 %
. .01.01.13	Subsidio de refeição									
. .01.01.13.01	Sub- Refeição - Funcionaria administrativa		940,00	939,40		939,40	0,60	0,60		99,93 %
. .01.01.13.02	Sub. Refeição - Funcionario a termo		875,00	875,35		875,35	0,65	0,65		99,92 %
. .01.01.13.03	Sub. Refeição - CTTS		1.247,00	1.246,84		1.246,84	0,16	0,16		99,98 %
	A Transportar		31.739,00	31.721,65		31.721,65	17,35	17,35		99,94 %

Controlo Orçamental - Despesa

Hora: 10:27:43

Data: 31-12-2010

Funcionário: Maria Antónia Duarte Lobão

Código POCAL		Dotações corrigidas	Compromissos assumidos			Despesas pagas	Diferenças		Grau de execução orçamental das despesas
Código	Descrição		Exercício	Exercícios Futuros	Total		Dotação não comprometida	Saldo	
.01.01.14	Subsídio de férias e de Natal	1.483,00	1.482,54		1.482,54	1.482,54	0,46	0,46	99,96 %
.01.01.14.01	Sub. Férias/Natal - Funionaria								
.01.01.14.02	Sub. Férias/Natal - Funionario a termo	1.132,00	1.131,15		1.131,15	1.131,15	0,85	0,85	99,92 %
.01.01.14.03	Sub. Férias/Natal - CTTS	1.063,00	1.062,20		1.062,20	1.062,20	0,80	0,80	99,92 %
.01.02	Abonos variáveis ou eventuais								
.01.02.13	Outros suplementos e prémios								
.01.02.13.02	Outros								
.01.02.13.02.01	Senhais dos membros da Assembleia	620,00	618,30		618,30	618,30	1,70	1,70	99,72 %
.01.03	Segurança Social								
.01.03.01	Encargos com a saúde								
.01.03.01.01	Acordo de Capitalização-ADSE	236,00	235,73		235,73	235,73	0,27	0,27	99,88 %
.01.03.05	Contribuições para a Segurança Social								
.01.03.05.02	Segurança social - (RCTFP)								
.01.03.05.02.01	Caixa Geral de Aposentações	1.547,00	1.546,22		1.546,22	1.546,22	0,78	0,78	99,94 %
.01.03.05.02.02	Segurança Social - Regime geral	3.790,00	3.789,73		3.789,73	3.789,73	0,27	0,27	99,99 %
.01.03.09	Seguros								
.01.03.09.01	Seguros de acidentes no trabalho e doenças	2.386,00	2.385,09		2.385,09	2.385,09	0,91	0,91	99,96 %
.02	Aquisição de bens e serviços								
.02.01	Aquisição de bens								
.02.01.01	Matérias - primas e subsidiárias	4.434,00	4.433,87		4.433,87	4.433,87	0,13	0,13	99,99 %
.02.01.02	Combustíveis e lubrificantes								
A Transportar		48.430,00	48.406,48		48.406,48	48.406,48	23,52	23,52	99,95 %

Controlo Orçamental - Despesa

Hora: 10:27:44

Data: 31-12-2010

Funcionário: Maria Antónia Duarte Lobão

(Unidade: euros)

Código	Descrição	Código POCAL	Dotações corrigidas	Compromissos assumidos		Despesas pagas	Diferenças		Grau de execução orçamental das despesas
				Exercício	Exercícios Futuros		Dotação não comprometida	Saldo	
. 02.01.02.01	Gasolina		928,00	927,22		927,22	0,78	0,78	99,91 %
. 02.01.02.02	Gasóleo		1.515,00	1.514,26		1.514,26	0,74	0,74	99,95 %
. 02.01.04	Limpeza e higiene		50,00				50,00	50,00	
. 02.01.05	Alimentação - Refeições confeccionadas		1.002,00	1.001,30		1.001,30	0,70	0,70	99,93 %
. 02.01.06	Alimentação - Géneros para confeccionar		1.088,00	1.087,07		1.087,07	0,93	0,93	99,91 %
. 02.01.08	Material de escritório		3.188,00	3.187,34		3.187,34	0,66	0,66	99,97 %
. 02.01.14	Outro material - Peças		513,00	512,93		512,93	0,07	0,07	99,98 %
. 02.01.15	Prémios, condecorações e ofertas		378,00	377,79		377,79	0,28	0,28	99,92 %
. 02.01.17	Ferramentas e utensílios		70,00	62,70		62,70	7,30	7,30	89,57 %
. 02.02	Aquisição de serviços								
. 02.02.01	Encargos das instalações		850,00	837,79		837,79	12,21	12,21	98,56 %
. 02.02.03	Conservação de bens		2.798,00	2.797,73		2.797,73	0,27	0,27	99,99 %
. 02.02.09	Comunicações		3.577,00	3.576,43		3.576,43	0,57	0,57	99,98 %
. 02.02.11	Representação dos serviços		150,00				150,00	150,00	
. 02.02.12	Seguros								
. 02.02.12.01	Viaturas		600,00	580,18		580,18	19,82	19,82	96,69 %
. 02.02.12.02	Imóveis		150,00	132,55		132,55	17,45	17,45	88,36 %
. 02.02.13	Deslocações e estadas		638,00	637,72		637,72	0,28	0,28	99,95 %
. 02.02.14	Estudos, pareceres, projectos e		1.003,00	1.002,64		1.002,64	0,36	0,36	99,96 %
. 02.02.17	Publicidade		290,00	289,92		289,92	0,08	0,08	99,97 %
. 02.02.19	Assistência técnica		282,00	281,30		281,30	0,64	0,64	99,77 %
	A Transportar		67.500,07	67.213,41		67.213,41	286,66	286,66	99,57 %

Controlo Orçamental - Despesa

Hora: 10:27:44

Data: 31-12-2010

Funcionário: Maria Antónia Duarte Lobão

(Unidade: euros)

Código POCAL		Dotações corrigidas	Compromissos assumidos			Despesas pagas	Diferenças		Grau de execução orçamental das despesas
Código	Descrição		Exercicio	Exercícios Futuros	Total		Dotação não comprometida	Saldo	
. 02.02.20	Outros trabalhos especializados	1.944,00	1.943,76		1.943,76	0,24	0,24		99,98 %
. 02.02.20.01	Impressão do jornal da Freguesia								
. 02.02.25	Outros serviços								
. 02.02.25.01	Electricidade da Garagem								
. 02.02.25.02	Inumações								
. 02.02.25.03	Electricidade da Ermida de São João	200,00	157,46	157,46	42,54	78,73 %			
. 03	Juros e outros encargos	350,00	323,87	323,87	26,13	92,53 %			
. 03.06	Outros encargos financeiros	250,00	231,25	231,25	18,75	92,50 %			
. 03.06.01	Outros encargos financeiros	10,00							
. 04	Transferências correntes								
. 04.07	Instituições sem fins lucrativos								
. 04.07.01	Instituições sem fins lucrativos								
. 06	Outras despesas correntes								
. 06.02	Diversas	5.205,00	5.205,00	5.205,00	10,00				100,00 %
. 06.02.03	Outras								
. 06.02.03.04	Serviços bancários								
. 06.02.03.05	Outras								
. 06.02.03.05.01	Outras despesa correntes não previstas								
. 06.02.03.05.02	Quotas (ANAFRE e ADELIAÇOR)	14,00	13,78	13,78	0,22	98,42 %			
. 06.02.03.05.03	Projecto de Animação desportiva e cultural	330,00	329,44	329,44	0,56	99,83 %			
. 06.02.03.05.04	Projecto "Férias Fixe"	961,00	960,66	960,66	0,34	99,96 %			
A Transportar		713,00	712,46	712,46	0,54	99,92 %			
		77.963,07	77.576,78	77.576,78	386,29	99,50 %			

Controlo Orçamental - Despesa

Hora: 10:27:45

Data: 31-12-2010

Funcionário: Maria Antónia Duarte Lobão

(Unidade: euros)

Código POCAL		Dotações corrigidas	Compromissos assumidos			Despesas pagas	Diferenças		Grau de execução orçamental das despesas
Código	Descrição		Exercício	Exercícios Futuros	Total		Dotação não comprometida	Saldo	
. 06.02.03.05.05	Actividades culturais / Animação de Verão	2.278,00	2.277,23		2.277,23	2.277,23	0,77	0,77	99,96 %
. 06.02.03.05.06	Projecto "Jovem Flamengos 2010"	1.626,00	1.625,70		1.625,70	1.625,70	0,30	0,30	99,98 %
. 06.02.03.05.07	Festa do Mundo Rural	550,00	550,00		550,00	550,00			100,00 %
. 07	Aquisição de bens de capital								
. 07.01	Investimentos								
. 07.01.04	Construções Diversas								
. 07.01.04.01	Viadutos, arruamentos e obras								
. 07.01.04.01.01	Remendagens	3.765,00	3.764,92		3.764,92	3.764,92	0,08	0,08	99,99 %
. 07.01.04.01.02	Reparação e rectificação de muros	11.011,00	11.010,02		11.010,02	11.010,02	0,98	0,98	99,99 %
. 07.01.04.01.03	Conservação e limpeza de bermas valetas e	4.652,00	4.281,70		4.281,70	4.281,70	370,30	370,30	92,04 %
. 07.01.04.09	Sinalização e trânsito								
. 07.01.04.09.01	Segurança rodoviária (marcação de vias)	1.500,00	1.500,00		1.500,00	1.500,00			100,00 %
. 07.01.04.13	Outros								
. 07.01.04.13.01	Gestão e conservação de equipamentos	6.500,00	6.500,00		6.500,00	6.500,00			100,00 %
. 07.01.07	Equipamento de informática								
. 07.01.07.01	Projecto concelho wireless	750,00	465,15		465,15	465,15	284,85	284,85	62,02 %
. 07.01.07.02	Aquisição de computador	1.641,00	1.640,10		1.640,10	1.640,10	0,90	0,90	99,94 %
. 07.01.08	Software informático	690,00	690,00		690,00	690,00			100,00 %
Total		112.925,07	111.881,60		111.881,60	111.881,60	1.044,47	1.044,47	99,07 %


Controlo Orçamental - Despesa

Hora: 10:27:45


Data: 31-12-2010

Funcionário: Maria Antónia Duarte Lobão

Código POCAL		Dotações corrigidas	Compromissos assumidos		Despesas pagas	Diferenças		Compromissos por pagar	Grau de execução orçamental das despesas
Código	Descrição		Exercício	Exercícios Futuros		Total	Dotação não comprometida	Saldo	
Total		112.926,07	111.881,60		111.881,60	111.881,60	1.044,47	1.044,47	99,07 %

ORGÃO EXECUTIVO	
Em 27 de Abril	de 2011
	

ORGÃO DELIBERATIVO	
Em 28 de Abril	de 2010
Olivia Santos	



Freguesia dos Flamengos

Execução do Plano Plurianual de Actividades

Ano de 2010

Execução do Plano Plurianual de Actividades


Funcionário: Maria Antónia Duarte Lobão

(unidade: euros)


Objectivo	Código Class. Econ.	Nº do Projecto/Ação	Designação Programa e Projecto/Ação	Forma de Realização	Fonte de Financiamento			Datas		Montante Previsto			Montante Executado			Nível de Execução Financeira Anual	Nível de Execução Financeira Global
					AA (%)	AC (%)	FC (%)	Início	Fim	Ano	Anos Seguintes	Total	Anos Anteriores	Ano	Total		
		2010/01	Projectos de animação cultural e desportiva		0,00	0,00	0,00			0,00	0,00	0,00	0,00	0,00	0,00	0,00 %	0,00 %
		2010/01.01	Cultura		0,00	0,00	0,00			0,00	0,00	0,00	0,00	0,00	0,00	0,00 %	0,00 %
	.06.02.03.05.03	2010/01.01.01.	Criação e execução de projectos de animação cultural na Freguesia	A	100,00	0,00	0,00	01-01-2010	31-12-2013	961,00	4.500,00	5.461,00	0,00	960,00	960,00	99,90 %	17,58 %
	.06.02.03.05.05	2010/01.01.02.	Actividades culturais para comemoração do dia da freguesia e dia 25 de Abril e curso etnográfico da semana do mar	A	100,00	0,00	0,00	01-01-2010	31-12-2013	2.278,00	15.000,00	17.278,00	0,00	2.277,23	2.277,23	99,97 %	13,18 %
	.06.02.03.05.06	2010/01.01.03.	Projecto "Jovem Flamengos" - realização de colóquios e outros eventos culturais para sensibilização dos jovens para diversos temas	A	100,00	0,00	0,00	01-01-2010	31-12-2013	1.626,00	3.000,00	4.626,00	0,00	1.625,70	1.625,70	99,98 %	35,14 %
	.06.02.03.05.07	2010/01.01.04.	Participação no projecto da Festa do Mundo Rural	A	100,00	0,00	0,00	01-01-2010	31-12-2010	550,00	0,00	550,00	0,00	550,00	550,00	100,00 %	100,00 %
		2010/01.02	Desporto e lazer		0,00	0,00	0,00			0,00	0,00	0,00	0,00	0,00	0,00	0,00 %	0,00 %
	.06.02.03.05.04	2010/01.02.01.	Criação e execução de projectos para a dinamização de actividades desportivas e de lazer durante as férias de verão com jovens e crianças	A	100,00	0,00	0,00	01-01-2010	31-12-2013	713,00	3.000,00	3.713,00	0,00	712,46	712,46	99,92 %	19,19 %
		2010/02	Protocolos de cooperação com as instituições da Freguesia		0,00	0,00	0,00			0,00	0,00	0,00	0,00	0,00	0,00	0,00 %	0,00 %
		2010/02.01	Desporto		0,00	0,00	0,00			0,00	0,00	0,00	0,00	0,00	0,00	0,00 %	0,00 %
	.04.07.01. .	2010/02.01.01.	Protocolo de cooperação com o Futebol Clube dos Flamengos	A	0,00	0,00	0,00	01-01-2010	31-12-2013	500,00	3.000,00	3.500,00	0,00	500,00	500,00	100,00 %	14,29 %
		2010/02.02	Cultura		0,00	0,00	0,00			0,00	0,00	0,00	0,00	0,00	0,00	0,00 %	0,00 %
	.04.07.01. .	2010/02.02.01.	Protocolo de cooperação com Sociedade Filarmónica Nova Artista Flamengense	A	0,00	0,00	0,00	01-01-2010	31-12-2013	1.000,00	3.000,00	4.000,00	0,00	1.000,00	1.000,00	100,00 %	25,00 %
	.04.07.01. .	2010/02.02.02.	Protocolo de cooperação com o Grupo Folclórico dos Flamengos	A	0,00	0,00	0,00	01-01-2010	31-12-2013	875,00	1.800,00	2.675,00	0,00	875,00	875,00	100,00 %	32,71 %
		2010/02.03	Outras instituições		0,00	0,00	0,00			0,00	0,00	0,00	0,00	0,00	0,00	0,00 %	0,00 %
	.04.07.01. .	2010/02.03.01.	Protocolo de cooperação com a Casa do Povo dos Flamengos	A	0,00	0,00	0,00	01-01-2010	31-12-2013	1.560,00	3.000,00	4.560,00	0,00	1.560,00	1.560,00	100,00 %	34,21 %
	.04.07.01. .	2010/02.03.02.	Agrupamento 1083 dos Flamengos (escuteiros)	A	0,00	0,00	0,00	01-01-2010	31-12-2013	350,00	1.200,00	1.550,00	0,00	350,00	350,00	100,00 %	22,58 %
Total Geral										10.413,00	37.500,00	47.913,00	0,00	10.410,39	10.410,39	99,97 %	21,72 %

Freguesia dos Flamengos

Execução do Plano Plurianual de Actividades

ORGÃO EXECUTIVO	
Em 27 de Abril	de 2011
	
<hr/>	
<hr/>	
<hr/>	
<hr/>	
<hr/>	
<hr/>	
<hr/>	

ORGÃO DELIBERATIVO	
Em 28 de Abril	de 2011
Olivia Santos	
<hr/>	
<hr/>	
<hr/>	
<hr/>	
<hr/>	
<hr/>	
<hr/>	



Freguesia dos Flamengos

Execução do Plano Plurianual de Investimentos

Ano de 2010

Execução do Plano Plurianual de Investimentos

Funcionário: Maria Antónia Duarte Lobão

(unidade: euros)

Objectivo	Código Class. Econ.	Nº do Projecto/ Acção	Designação Programa e Projecto/Acção	Forma de Realização	Fonte de Financiamento			Datas		Montante Previsto				Montante Executado				Nível de Execução Financeira Anual	Nível de Execução Financeira Global
					AA (%)	AC (%)	FC (%)	Início	Fim	Ano	Anos Seguintes	Total	Anos Anteriores	Ano	Total				
3			Funções económicas		0,00	0,00	0,00			0,00	0,00	0,00	0,00	0,00	0,00	0,00 %	0,00 %		
3.5			Outras funções económicas																
3.5.0																			
		2010/01	Aquisições		0,00	0,00	0,00			0,00	0,00	0,00	0,00	0,00	0,00	0,00 %	0,00 %		
		2010/01.01	Bens e equipamentos		0,00	0,00	0,00			0,00	0,00	0,00	0,00	0,00	0,00	0,00 %	0,00 %		
		2010/01.01.01	Material e equipamento informático		0,00	0,00	0,00			0,00	0,00	0,00	0,00	0,00	0,00	0,00 %	0,00 %		
350	.07.01.07.01.	2010/01.01.01.01	Aquisição de equipamento informático para montagem de sistema wireless na freguesia	O	100,00	0,00	0,00	01-01-2010	31-12-2010	750,00	0,00	750,00	0,00	465,15	465,15	62,02 %	62,02 %		
1			Funções gerais		0,00	0,00	0,00			0,00	0,00	0,00	0,00	0,00	0,00	0,00 %	0,00 %		
1.1			Serviços gerais de administração pública																
1.1.1			Administração geral																
111	.07.01.07.02.	2010/01.01.02.	Aquisição de novo PC para a secretaria da Junta	O	0,00	100,00	0,00	01-11-2010	31-12-2010	1.641,00	0,00	1.641,00	0,00	1.640,10	1.640,10	99,95 %	99,95 %		
1			Funções gerais		0,00	0,00	0,00			0,00	0,00	0,00	0,00	0,00	0,00	0,00 %	0,00 %		
1.1			Serviços gerais de administração pública																
1.1.1			Administração geral																
		2010/01.02	Software informático		0,00	0,00	0,00			0,00	0,00	0,00	0,00	0,00	0,00	0,00 %	0,00 %		
111	.07.01.08.	2010/01.02.01.	Aquisição de aplicativo para Gestão Administrativa	O	15,00	85,00	0,00	01-11-2010	31-12-2010	690,00	0,00	690,00	0,00	690,00	690,00	100,00 %	100,00 %		
3			Funções económicas		0,00	0,00	0,00			0,00	0,00	0,00	0,00	0,00	0,00	0,00 %	0,00 %		
3.3			Transportes e comunicações																
3.3.1			Transportes rodoviários																
		2010/02	Construções, reparações e manutenções		0,00	0,00	0,00			0,00	0,00	0,00	0,00	0,00	0,00	0,00 %	0,00 %		
		2010/02.01	Caminhos municipais		0,00	0,00	0,00			0,00	0,00	0,00	0,00	0,00	0,00	0,00 %	0,00 %		
		2010/02.01.01	Remendagens asfálticas		0,00	0,00	0,00			0,00	0,00	0,00	0,00	0,00	0,00	0,00 %	0,00 %		

Execução do Plano Plurianual de Investimentos

Funcionário: Maria Antónia Duarte Lobão

(unidade: euros)

Objectivo	Código Class. Econ.	Nº do Projecto/Ação	Designação Programa e Projecto/Ação	Forma de Realização	Fonte de Financiamento			Datas		Montante Previsto			Montante Executado			Nível de Execução Financeira Anual	Nível de Execução Financeira Global
					AA (%)	AC (%)	FC (%)	Início	Fim	Ano	Anos Seguintes	Total	Anos Anteriores	Ano	Total		
331	.07.01.04.01.01	2010/02.01.01.01	Preparação e colocação de asfalto	E	100,00	0,00	0,00	01-01-2010	31-12-2013	3.747,00	12.000,00	15.747,00	0,00	3.764,92	3.764,92	100,48 %	23,91 %
3			Funções económicas		0,00	0,00	0,00			0,00	0,00	0,00	0,00	0,00	0,00	0,00 %	0,00 %
3.3			Transportes e comunicações														
3.3.1			Transportes rodoviários														
		2010/02.01.02	Sinalização e segurança rodoviária		0,00	0,00	0,00			0,00	0,00	0,00	0,00	0,00	0,00	0,00 %	0,00 %
331	.07.01.04.09.01	2010/02.01.02.01	Marcação e pintura de sinalização horizontal na freguesia	E	100,00	0,00	0,00	01-01-2010	31-12-2010	1.500,00	0,00	1.500,00	0,00	1.500,00	1.500,00	100,00 %	100,00 %
3			Funções económicas		0,00	0,00	0,00			0,00	0,00	0,00	0,00	0,00	0,00	0,00 %	0,00 %
3.3			Transportes e comunicações														
3.3.1			Transportes rodoviários														
		2010/02.01.03	Muros e paredes		0,00	0,00	0,00			0,00	0,00	0,00	0,00	0,00	0,00	0,00 %	0,00 %
331	.07.01.04.01.02	2010/02.01.03.01	Construção, reparação e manutenção de muros e parede	E	100,00	0,00	0,00	01-01-2010	31-12-2013	11.011,00	33.000,00	44.011,00	0,00	11.010,02	11.010,02	99,99 %	25,02 %
3			Funções económicas		0,00	0,00	0,00			0,00	0,00	0,00	0,00	0,00	0,00	0,00 %	0,00 %
3.3			Transportes e comunicações														
3.3.1			Transportes rodoviários														
		2010/02.01.04	Manutenções reparação e conservação		0,00	0,00	0,00			0,00	0,00	0,00	0,00	0,00	0,00	0,00 %	0,00 %
331	.07.01.04.01.03	2010/02.01.04.01	Reparação e conservação de caminhos municipais	E	100,00	0,00	0,00	01-01-2010	31-12-2013	5.918,00	18.000,00	23.918,00	0,00	4.281,70	4.281,70	72,35 %	17,90 %
3			Funções económicas		0,00	0,00	0,00			0,00	0,00	0,00	0,00	0,00	0,00	0,00 %	0,00 %
3.3			Transportes e comunicações														
3.3.1			Transportes rodoviários														
331	.01.01.06.01.01	2010/02.01.04.02	Mão de obra para manutenção, reparação e conservação de caminhos	A	100,00	0,00	0,00	01-01-2010	31-12-2013	7.989,00	33.000,00	40.989,00	0,00	7.987,90	7.987,90	99,99 %	19,49 %
3			Funções económicas		0,00	0,00	0,00			0,00	0,00	0,00	0,00	0,00	0,00	0,00 %	0,00 %
3.3			Transportes e comunicações														

Execução do Plano Plurianual de Investimentos

Funcionário: Maria Antónia Duarte Lobão

(unidade: euros)

Objectivo	Código Class. Econ.	Nº do Projecto/ Acção	Designação Programa e Projecto/Ação	Forma de Realiza- ção	Fonte de Financiamento			Datas		Montante Previsto			Montante Executado			Nível de Execução Financieira Anual	Nível de Execução Financieira Global
					AA (%)	AC (%)	FC (%)	Início	Fim	Ano	Anos Seguintes	Total	Anos Anteriores	Ano	Total		
3.3.1			Transportes rodoviários														
331	.01.01.06.01.02	2010/02.01.04.02	Mão de obra para manutenção, reparação e conservação de camiões	A	100,00	0,00	0,00	01-01-2010	31-12-2013	7.989,00	33.000,00	40.989,00	0,00	7.987,90	7.987,90	99,99 %	19,49 %
3			Funções económicas		0,00	0,00	0,00			0,00	0,00	0,00	0,00	0,00	0,00	0,00 %	0,00 %
3.3			Transportes e comunicações														
3.3.1			Transportes rodoviários														
331	.01.01.09.01.01	2010/02.01.04.02	Mão de obra para manutenção, reparação e conservação de camiões	A	100,00	0,00	0,00	01-01-2010	31-12-2013	7.989,00	33.000,00	40.989,00	0,00	7.987,90	7.987,90	99,99 %	19,49 %
3			Funções económicas		0,00	0,00	0,00			0,00	0,00	0,00	0,00	0,00	0,00	0,00 %	0,00 %
3.3			Transportes e comunicações														
3.3.1			Transportes rodoviários														
331	.01.01.09.01.02	2010/02.01.04.02	Mão de obra para manutenção, reparação e conservação de camiões	A	100,00	0,00	0,00	01-01-2010	31-12-2013	7.989,00	33.000,00	40.989,00	0,00	7.987,90	7.987,90	99,99 %	19,49 %
3			Funções económicas		0,00	0,00	0,00			0,00	0,00	0,00	0,00	0,00	0,00	0,00 %	0,00 %
3.3			Transportes e comunicações														
3.3.1			Transportes rodoviários														
331	.01.01.13.02.	2010/02.01.04.02	Mão de obra para manutenção, reparação e conservação de camiões	A	100,00	0,00	0,00	01-01-2010	31-12-2013	7.989,00	33.000,00	40.989,00	0,00	7.987,90	7.987,90	99,99 %	19,49 %
3			Funções económicas		0,00	0,00	0,00			0,00	0,00	0,00	0,00	0,00	0,00	0,00 %	0,00 %
3.3			Transportes e comunicações														
3.3.1			Transportes rodoviários														
331	.01.01.13.03.	2010/02.01.04.02	Mão de obra para manutenção, reparação e conservação de camiões	A	100,00	0,00	0,00	01-01-2010	31-12-2013	7.989,00	33.000,00	40.989,00	0,00	7.987,90	7.987,90	99,99 %	19,49 %
3			Funções económicas		0,00	0,00	0,00			0,00	0,00	0,00	0,00	0,00	0,00	0,00 %	0,00 %
3.3			Transportes e comunicações														
3.3.1			Transportes rodoviários														
331	.01.01.14.02.	2010/02.01.04.02	Mão de obra para manutenção, reparação e conservação de camiões	A	100,00	0,00	0,00	01-01-2010	31-12-2013	7.989,00	33.000,00	40.989,00	0,00	7.987,90	7.987,90	99,99 %	19,49 %
3			Funções económicas		0,00	0,00	0,00			0,00	0,00	0,00	0,00	0,00	0,00	0,00 %	0,00 %
3.3			Transportes e comunicações														
3.3.1			Transportes rodoviários														

Execução do Plano Plurianual de Investimentos

Funcionário: Maria Antónia Duarte Lobão

(unidade: euros)

Objectivo	Código Class. Econ.	Nº do Projecto/Ação	Designação Programa e Projecto/Ação	Forma de Realização	Fonte de Financiamento			Datas		Montante Previsto			Montante Executado			Nível de Execução Financeira Anual	Nível de Execução Financeira Global
					AA (%)	AC (%)	FC (%)	Início	Fim	Ano	Anos Seguintes	Total	Anos Anteriores	Ano	Total		
3			Funções económicas		0,00	0,00	0,00			0,00	0,00	0,00	0,00	0,00	0,00	0,00 %	0,00 %
3.3			Transportes e comunicações														
3.3.1			Transportes rodoviários														
331	.01.01.14.03.	2010/02.01.04.02	Mão de obra para manutenção, reparação e conservação de camiões	A	100,00	0,00	0,00	01-01-2010	31-12-2013	7.989,00	33.000,00	40.989,00	0,00	7.987,90	7.987,90	99,99 %	19,49 %
3			Funções económicas		0,00	0,00	0,00			0,00	0,00	0,00	0,00	0,00	0,00	0,00 %	0,00 %
3.3			Transportes e comunicações														
3.3.1			Transportes rodoviários														
331	.02.01.01.	2010/02.01.04.03	Materiais para conservação e manutenção de camiões	O	100,00	0,00	0,00	01-01-2010	31-12-2013	2.934,00	15.000,00	17.934,00	0,00	2.933,87	2.933,87	100,00 %	16,36 %
3			Funções económicas		0,00	0,00	0,00			0,00	0,00	0,00	0,00	0,00	0,00	0,00 %	0,00 %
3.3			Transportes e comunicações														
3.3.1			Transportes rodoviários														
331	.02.01.02.01.	2010/02.01.04.04	Gasolina para manutenção e conservação de camiões	O	100,00	0,00	0,00	01-01-2010	31-12-2013	928,00	1.800,00	2.728,00	0,00	927,22	927,22	99,92 %	33,99 %
3			Funções económicas		0,00	0,00	0,00			0,00	0,00	0,00	0,00	0,00	0,00	0,00 %	0,00 %
3.3			Transportes e comunicações														
3.3.1			Transportes rodoviários														
331	.02.01.02.02.	2010/02.01.04.05	Gasóleo para conservação e manutenção de camiões	O	100,00	0,00	0,00	01-01-2010	31-12-2013	1.515,00	1.200,00	2.715,00	0,00	1.514,26	1.514,26	99,95 %	55,77 %
1			Funções gerais		0,00	0,00	0,00			0,00	0,00	0,00	0,00	0,00	0,00	0,00 %	0,00 %
1.1			Serviços gerais de administração pública														
1.1.1			Administração geral														
		2010/02.02	Bens e equipamentos		0,00	0,00	0,00			0,00	0,00	0,00	0,00	0,00	0,00	0,00 %	0,00 %
111	.07.01.04.13.01	2010/02.02.01.	Gestão, conservação e manutenção de bens e equipamentos	E	100,00	0,00	0,00	01-01-2010	31-12-2013	6.500,00	19.500,00	26.000,00	0,00	6.500,00	6.500,00	100,00 %	25,00 %
2			Funções sociais		0,00	0,00	0,00			0,00	0,00	0,00	0,00	0,00	0,00	0,00 %	0,00 %

Execução do Plano Plurianual de Investimentos

Funcionário: Maria Antónia Duarte Lobão

(unidade: euros)

Objectivo	Código Class. Econ.	Nº do Projecto/ Acção	Designação Programa e Projecto/Acção	Forma de Real- ização	Fonte de Financiamento			Datas		Montante Previsto			Montante Executado			Nível de Execução Financieira Anual	Nível de Execução Financieira Global
					AA (%)	AC (%)	FC (%)	Início	Fim	Ano	Anos Seguintes	Total	Anos Anteriores	Ano	Total		
2.4			Habitação e serviços colectivos														
2.4.6			Protecção do meio ambiente e conservação da natureza														
		2010/02.04	Ribeiras e linha de água		0,00	0,00	0,00			0,00	0,00	0,00	0,00	0,00	0,00	0,00 %	0,00 %
246	.01.01.09.01.01	2010/02.04.01.	Mão de obra para limpeza e conservação de ribeiras	A	100,00	0,00	0,00	01-10-2010	31-12-2013	2.000,00	5.000,00	7.000,00	6.325,00	2.000,00	8.325,00	100,00 %	62,48 %
2			Funções sociais		0,00	0,00	0,00			0,00	0,00	0,00	0,00	0,00	0,00	0,00 %	0,00 %
2.4			Habitação e serviços colectivos														
2.4.6			Protecção do meio ambiente e conservação da natureza														
246	.01.01.14.03.	2010/02.04.01.	Mão de obra para limpeza e conservação de ribeiras	A	100,00	0,00	0,00	01-10-2010	31-12-2013	2.000,00	5.000,00	7.000,00	6.325,00	2.000,00	8.325,00	100,00 %	62,48 %
2			Funções sociais		0,00	0,00	0,00			0,00	0,00	0,00	0,00	0,00	0,00	0,00 %	0,00 %
2.4			Habitação e serviços colectivos														
2.4.6			Protecção do meio ambiente e conservação da natureza														
246	.02.01.01.	2010/02.04.02.	Material para limpeza e conservação de ribeiras e linhas de água	O	100,00	0,00	0,00	01-11-2010	31-12-2013	1.500,00	2.000,00	3.500,00	1.000,00	1.500,00	2.500,00	100,00 %	55,56 %
2			Funções sociais		0,00	0,00	0,00			0,00	0,00	0,00	0,00	0,00	0,00	0,00 %	0,00 %
2.3			Segurança e acção sociais														
2.3.2			Acção social														
		2010/03	Pequenas reparações e manutenções		0,00	0,00	0,00			0,00	0,00	0,00	0,00	0,00	0,00	0,00 %	0,00 %
		2010/03.01	Acção Social		0,00	0,00	0,00			0,00	0,00	0,00	0,00	0,00	0,00	0,00 %	0,00 %
		2010/03.01.01	Projecto "Harmonia com o Idoso"		0,00	0,00	0,00			0,00	0,00	0,00	0,00	0,00	0,00	0,00 %	0,00 %
232	.01.01.06.01.01	2010/03.01.01.01	Mão de obra para conservação e melhoramentos nas habitações de idosos	A	100,00	0,00	0,00	01-01-2010	31-12-2010	4.811,00	0,00	4.811,00	0,00	4.810,69	4.810,69	99,99 %	99,99 %
2			Funções sociais		0,00	0,00	0,00			0,00	0,00	0,00	0,00	0,00	0,00	0,00 %	0,00 %
2.3			Segurança e acção sociais														
2.3.2			Acção social														

Execução do Plano Plurianual de Investimentos

Funcionário: Maria Antónia Duarte Lobão


(unidade: euros)


Objectivo	Código Class. Econ.	Nºdo Projecto/ Acção	Designação Programa e Projecto/Acção	Forma de Realiza- ção	Fonte de Financiamento			Datas		Montante Previsto				Montante Executado			Nível de Execução Financeira Anual	Nível de Execução Financeira Global
					AA (%)	AC (%)	FC (%)	Início	Fim	Ano	Anos Seguintes	Total	Anos Anteriores	Ano	Total			
232	.01.01.06.01.02	2010/03.01.01.01	Mão de obra para conservação e melhoramentos nas habitações de idosos	A	100,00	0,00	0,00	01-01-2010	31-12-2010	4.811,00	0,00	4.811,00	0,00	4.810,69	4.810,69	99,99 %	99,99 %	
2			Funções sociais		0,00	0,00	0,00			0,00	0,00	0,00	0,00	0,00	0,00	0,00 %	0,00 %	
2.3			Segurança e acção sociais															
2.3.2			Acção social															
232	.01.01.13.02	2010/03.01.01.01	Mão de obra para conservação e melhoramentos nas habitações de idosos	A	100,00	0,00	0,00	01-01-2010	31-12-2010	4.811,00	0,00	4.811,00	0,00	4.810,69	4.810,69	99,99 %	99,99 %	
2			Funções sociais		0,00	0,00	0,00			0,00	0,00	0,00	0,00	0,00	0,00	0,00 %	0,00 %	
2.3			Segurança e acção sociais															
2.3.2			Acção social															
232	.01.01.14.02	2010/03.01.01.01	Mão de obra para conservação e melhoramentos nas habitações de idosos	A	100,00	0,00	0,00	01-01-2010	31-12-2010	4.811,00	0,00	4.811,00	0,00	4.810,69	4.810,69	99,99 %	99,99 %	
2			Funções sociais		0,00	0,00	0,00			0,00	0,00	0,00	0,00	0,00	0,00	0,00 %	0,00 %	
2.3			Segurança e acção sociais															
2.3.2			Acção social															
232	.02.01.14.	2010/03.01.01.02	Peças e materiais para pequenas reparações nas moradias de Idosos	O	100,00	0,00	0,00	01-01-2010	31-12-2010	513,00	0,00	513,00	0,00	512,93	512,93	99,99 %	99,99 %	
				Total Geral						53.947,00	140.500,00	194.447,00	7.325,00	52.038,70	59.363,70	96,46 %	29,42 %	

Licenciado a JUNTA DE FREG. DE FLAMENGOS


Freguesia dos Flamengos

Execução do Plano Plurianual de Investimentos

ORGÃO EXECUTIVO	
Em 27 de Maio	de 2011
	
<hr/>	
<hr/>	
<hr/>	
<hr/>	
<hr/>	
<hr/>	
<hr/>	

ORGÃO DELIBERATIVO	
Em 28 de Abril	de 2011
	
<hr/>	
<hr/>	
<hr/>	
<hr/>	
<hr/>	
<hr/>	
<hr/>	

JUNTA DE FREGUESIA DOS FLAMENGOS



INVENTÁRIO



JUNTA DE FREGUESIA DOS FLAMENGOS

INVENTÁRIO

DESIGNAÇÃO	QUANTIDADE	Obs
<u>FERRAMENTAS E UTENSÍLIOS</u>		
1 ENXADA	3	
2 FOICE	2	
3 GARFO	2	
4 PÁ	2	
5 MÁQUINA DE ROÇAR	5	
6 MÁQUINA DE SULFATAR	2	
7 ANCINHO	1	
8 MOTOSERRA	1	
9 MARTELO DEWALT	1	
10 REBARBADORA	1	
11 CARRO DE MAO	1	
12 BETONEIRA 190L	1	
<u>EQUIPAMENTO DE TRANSPORTE</u>		
13 VEICULO	2	
14 DUMPER	1	
<u>EQUIPAMENTO ADMINISTRATIVO</u>		
15 CADEIRA NET TRENÓ	11	
16 CADEIRA SIRIO	3	
17 CADEIRA NET SINCRON	1	
18 MESA COPIANT	1	
19 SUPORTE CPU	3	
20 ARMÁRIO	4	
21 SECRETÁRIA	4	
22 MESA DE REUNIÃO	1	
23 MAQUINA FOTOGRAFICA CANNON	1	
24 AGRAFADOR	1	
25 TELEFONE	1	
26 FOTOCOPIADORA KYOCERA	1	
27 IMPRESSORA MULTIFUNÇÕES HP 1522	1	
28 MONITOR	4	
29 TECLADO	2	
30 COMPUTADOR	2	
31 IMPRESSORA	2	
32 RATO PLEOMAX	2	
33 ROUTER	1	
34 DISCO EXTERNO IOMEGA	1	
35 CALCULADORA	1	
36 FURADOR	1	
37 APARELHO DE ARCONDICIONADO	1	
38 QUADRO	5	
39 CESTO DE PAPEIS	6	
40 CINZEIRO	1	
41 BUCK ALTO PRT ESTEIRA	4	
42 VIGA + CADEIRAS	2	

43 CADEIRA VERMELHA	30
<u>EQUIPAMENTO BÁSICO</u>	
44 CENTRO DE ACTIVIDADES MUTIPLAS	1
45 CASA DE JOGOS	1
46 CAVALINHO	3
47 ANIMAL MOLA	2
48 TRAVE DE EQUILIBRIO	5
49 TUNEL	2
50 BALOIÇOS	2
51 EQUIPAMENTO DE TREPAS CORDAS	1
52 PAREDE DE TREPAS	1
53 TREPADOR	1
54 ABRIGO SIMPLES	3
55 BANCO C/ COSTAS	7
56 BANCO OSCILANTE	1
<u>BENS IMOVEIS</u>	
57 GARAGEM	1
58 PARQUE INFANTIL	1
59 CEMITÉRIO	1
60 HABITAÇÃO	1
61 CAMPO DE FUTEBOL	1
62 EDIFICIO DO POLIVALENTE	1



JUNTA DE FREGUESIA DE FLAMENGOS

**RELATÓRIO DE GESTÃO
E CARACTERIZAÇÃO
DA ENTIDADE**

ANO DE 2010

CARACTERIZAÇÃO DA ENTIDADE

IDENTIFICAÇÃO

Junta de Freguesia: Flamengos

Contribuinte Fiscal nº 512074704

Endereço: Rua Nova Artista Flamenguense

Código postal: 9900-401 Flamengos

Telefone: 292948180 - Fax: 292948074

E-mail: juntafreguesia@flamengos.pt

NÚMERO DE ELEITORES

Esta freguesia tem no momento um universo eleitoral compreendido entre os seguintes valores:

Até 1.000

Mais de 1.000 e menos de 1.500 ☒

Mais de 1500

IDENTIFICAÇÃO DOS MEMBROS DA JUNTA

O presente órgão executivo foi eleito em 2009 estando a cumprir o seu 2º mandato e é composto pelo:

Presidente: Carlos Manuel Peixoto Costa Rita

Secretário: Joaquim Ilídio Rosa Correia

Tesoureiro: António Manuel Amaral Silva

FUNCIONÁRIOS

Esta Junta de Freguesia tem no seu quadro de pessoal uma funcionária com a categoria profissional de assistente administrativa e um contratado a termo certo

Maria Antónia Duarte Lobão

José Alberto Furtado

ORGANIZAÇÃO CONTABILÍSTICA

Esta Junta de Freguesia utiliza na sua organização contabilística o POCAL no regime simplificado, fornecido e instalado pela empresa AçorSoft.

OUTRAS INFORMAÇÕES

O Inventário: Aprovado pela Junta em 11-01-2005 e pela Assembleia de Freguesia em 28-04-2005.

Norma de Controlo Interno: Aprovado pela Junta em 05-01-2004, pela Assembleia de Freguesia em 30-04-2004.

ACÇÕES INSPECTIVAS

Entidades	Anos de Incidência			
	Ano Corrente	Ano Anterior	Dois Anos Antes	Três Anos Antes
I.A.R				
Tribunal de Contas				
Outra				

RELATÓRIO DE GESTÃO

RELATIVO AO ANO DE 2010

EVOLUÇÃO DA GESTÃO NOS DIFERENTES SECTORES DE ACTIVIDADE DA AUTARQUIA LOCAL

DESENVOLVIMENTO DAS PRINCIPAIS ACTIVIDADES E PROGRAMAS

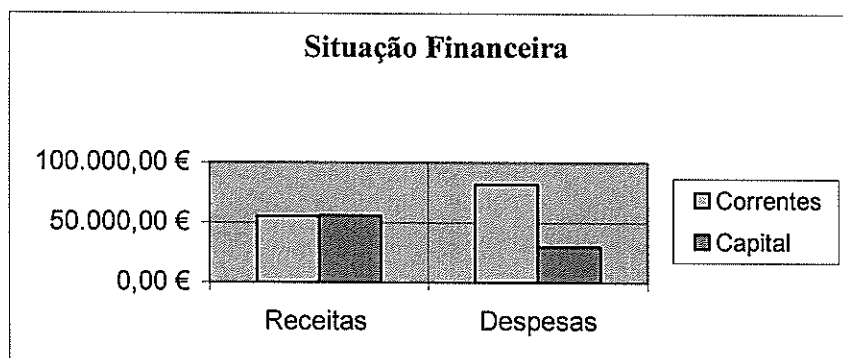
Durante o ano de 2010 a Junta de Freguesia de Flamengos, desenvolveu a sua actividade nos mais diversos sectores, de acordo com o DL. 5A de 11 de Janeiro de 2002, havendo a salientar:

- ❖ Limpeza profunda de todos os caminhos e testadas das ruas da freguesia
- ❖ Continuação da publicação da edição do Jornal O Vale
- ❖ Desratização periódica na freguesia
- ❖ Realização da 10ª edição da festa da Freguesia
- ❖ Apoios a diversas entidades da freguesia
- ❖ Procedeu-se à Limpeza geral da ribeira e de diversas grotas dos Flamengos;

SÍNTESE DA SITUAÇÃO FINANCEIRA DA AUTARQUIA LOCAL

A situação financeira da Autarquia Local poderá ser analisada pelo quadro seguinte cujos valores são apresentados em euros (€):

	Receitas	Despesas	Saldo
Saldo Anterior	1.108,07 €		
Correntes	55.237,75 €	82.029,71 €	-26.791,96 €
Capital	55.900,00 €	29.851,89 €	26.048,11 €
Total	112.245,82 €	111.881,60 €	364,22 €



Da análise realça-se um diferencial entre as receitas correntes e as despesas correntes. Esta situação apesar de contraria ao princípio do equilíbrio definido no ponto 3.1.1 do POCAL, justifica-se pelo facto de, durante o ano em análise esta freguesia ter recebido verbas com base em protocolos de delegação de competências assinados com diversas entidades que entraram como receita de capital. Como a maioria das obras inerentes aos referidos protocolos foram executas por administração directa, houve a necessidade de fazer subir para correntes as verbas necessárias para permitir a cabimentação das despesas com mão-de-obra e encargos sociais inerentes, aquisição de materiais e serviços.

A análise dos Planos Plurianuais de Actividade e de Investimento complementam esta explicação e justificam o referido diferencial.

SÍNTESE DA SITUAÇÃO DAS DIVIDAS DE CURTO, MÉDIO E LONGO PRAZO DA AUTARQUIA LOCAL

A autarquia não tem dívidas a instituições bancárias.

A Autarquia não tem dívidas a curto prazo a terceiros.

APLICAÇÃO DO RESULTADO LIQUIDO DO EXERCÍCIO

O saldo para o ano seguinte é no valor global de 300,47€, tendo a Junta de Freguesia deliberado propor a seguinte aplicação:

Plano Plurianual de Investimento (contas de Capital):

CONTA	VALOR
	0.00€
	0.00€
	0.00€
Total	0.00€

Reforço às despesas correntes:

CONTA	VALOR
02.01.05	150,23€
02.01.06	150,24€
Total	300,47€

OUTROS FACTOS OCORRIDOS NO EXERCÍCIO


- ◇ Organização dos festejos de Carnaval em conjunto com as outras entidades da freguesia
- ◇ Organização da semana desportiva cultural, bem como férias fixas
- ◇ Participação com representação da freguesia no curso etnográfico dos festejos da semana do mar e na festa do Mundo Rural
- ◇ Continuação do apoio a todas as entidades da freguesia com a cedência da carrinha
- ◇ Apoio a diversas Instituições e Agrupamentos da freguesia nas suas actividades
- ◇ Organização e participação em festas de Natal com os idosos, crianças da escola e catequese, instituições da freguesia e com os funcionários da Junta
- ◇ Reunião com diversas entidades
- ◇ Assinatura de diversos protocolos
- ◇ Continuação da abertura do posto de turismo na Ermida de S. João;
- ◇ Presença em diversos eventos para que fomos convidados para representação da freguesia;
- ◇ Pintura dos muros e campas do cemitério;
- ◇ Limpeza dos poços de retenção das águas pluviais existentes na freguesia;
- ◇ Melhoramento dos abrigos de passageiros, com a sua limpeza e pintura;
- ◇ Construção e reparações de muros em diversos locais da freguesia
- ◇ Limpeza e roças no jardim e parque infantil, escola e Centro de Culto;
- ◇ Diversas reparações na escola básica e jardim-de-infância;
- ◇ Construção e reparação de valetas para escoamento das águas pluviais;
- ◇ Construção, limpeza e colocação de grades em diversos aquedutos
- ◇ Remendagem em asfalto em todas as ruas da freguesia, bem como asfaltagem de diversos parques de estacionamento;
- ◇ Pintura e limpeza da Zona das Bicas;
- ◇ Solicitar ao Serviço de Desenvolvimento Agrário o apoio necessário na cedência de raticida e colaboração na campanha de desratização;

Horta, 13 de Abril de 2011

Os membros da Junta de Freguesia



Presidente



Secretário



Tesoureiro